



ΥΕΕΒ: Αρ. Φακ. 8.13.01.06.01

25 Ιουλίου 2024

## ΕΒΔΟΜΑΔΙΑΙΟ ΔΕΛΤΙΟ ΕΠΙΣΚΟΠΗΣΗΣ ΤΙΜΩΝ ΚΑΥΣΙΜΩΝ που αφορά τις τιμές που ίσχυαν στις 22 Ιουλίου 2024

Στο πλαίσιο της ενίσχυσης της διαφάνειας για τις τιμές των καυσίμων και της πληροφόρησης που προσφέρεται στους καταναλωτές, η Υπηρεσία Προστασίας Καταναλωτή του Υπουργείου Ενέργειας, Εμπορίου και Βιομηχανίας ανακοινώνει τα ακόλουθα:

### ΤΙΜΕΣ ΛΙΑΝΙΚΗΣ ΠΩΛΗΣΗΣ ΠΕΤΡΕΛΑΙΟΕΙΔΩΝ

Η Ευρωπαϊκή Επιτροπή δημοσιεύει κάθε Πέμπτη ενημερωτικό δελτίο με τις μέσες τιμές λιανικής πώλησης των πετρελαιοειδών (Oil Bulletin), οι οποίες ισχύουν στα 27 κράτη μέλη της Ευρωπαϊκής Ένωσης τη Δευτέρα της ίδιας εβδομάδας. Η δημοσίευση του ενημερωτικού δελτίου γίνεται στην ιστοσελίδα [https://energy.ec.europa.eu/data-and-analysis/weekly-oil-bulletin\\_en](https://energy.ec.europa.eu/data-and-analysis/weekly-oil-bulletin_en). Η συλλογή και η υποβολή των τιμών στην Ευρωπαϊκή Επιτροπή γίνεται βάσει συγκεκριμένης μεθοδολογίας, η οποία ακολουθείται από όλα τα κράτη μέλη. Σε ότι αφορά την Κύπρο, το ενημερωτικό δελτίο που εκδίδει η Ευρωπαϊκή Επιτροπή περιλαμβάνει τις μέσες λιανικές τιμές (με και χωρίς φόρους) για την **αμόλυβδη βενζίνη 95 οκτανίων**, το **πετρέλαιο κίνησης** και το **πετρέλαιο θέρμανσης**.

Σύμφωνα με τα τελευταία διαθέσιμα στοιχεία, οι μέσες λιανικές τιμές προ και μετά φόρων των πιο πάνω προϊόντων, διαμορφώθηκαν ως εξής:

#### Μέσες τιμές λιανικής πώλησης καυσίμων, με και χωρίς φόρους, στην Κύπρο και στην ΕΕ στις 22/07/24, σε Ευρώ ανά Λίτρο



ΠΡΟΪΟΝ	ΚΥΠΡΟΣ		ΕΥΡΩΠΑΪΚΗ ΕΝΩΣΗ	
	Με φόρους	Χωρίς φόρους	Με φόρους	Χωρίς φόρους
Αμόλυβδη βενζίνη 95 οκτανίων	1.515	0.833	1.737	0.802
Πετρέλαιο κίνησης	1.570	0.909	1.614	0.827
Πετρέλαιο θέρμανσης	1.108	0.846	1.099	0.746

Επισημαίνεται ότι οι τιμές των πετρελαιοειδών στην Κύπρο, από το Μάιο του 2004, είναι ελεύθερες και δεν καθορίζονται από το Κράτος. Η απελευθέρωση της αγοράς των πετρελαιοειδών έλαβε χώρα με την ένταξη της Κύπρου στην Ευρωπαϊκή Ένωση.

Στην Κύπρο εισάγονται έτοιμα πετρελαιοειδή (δυλισμένα προϊόντα) όπως βενζίνη, πετρέλαιο κίνησης και πετρέλαιο θέρμανσης, ενώ για την τιμολόγηση τους χρησιμοποιείται ο ημερήσιος δείκτης *Platts Basis Italy* για κάθε είδος καυσίμου, το οποίο έχει τη δική του διακύμανση.

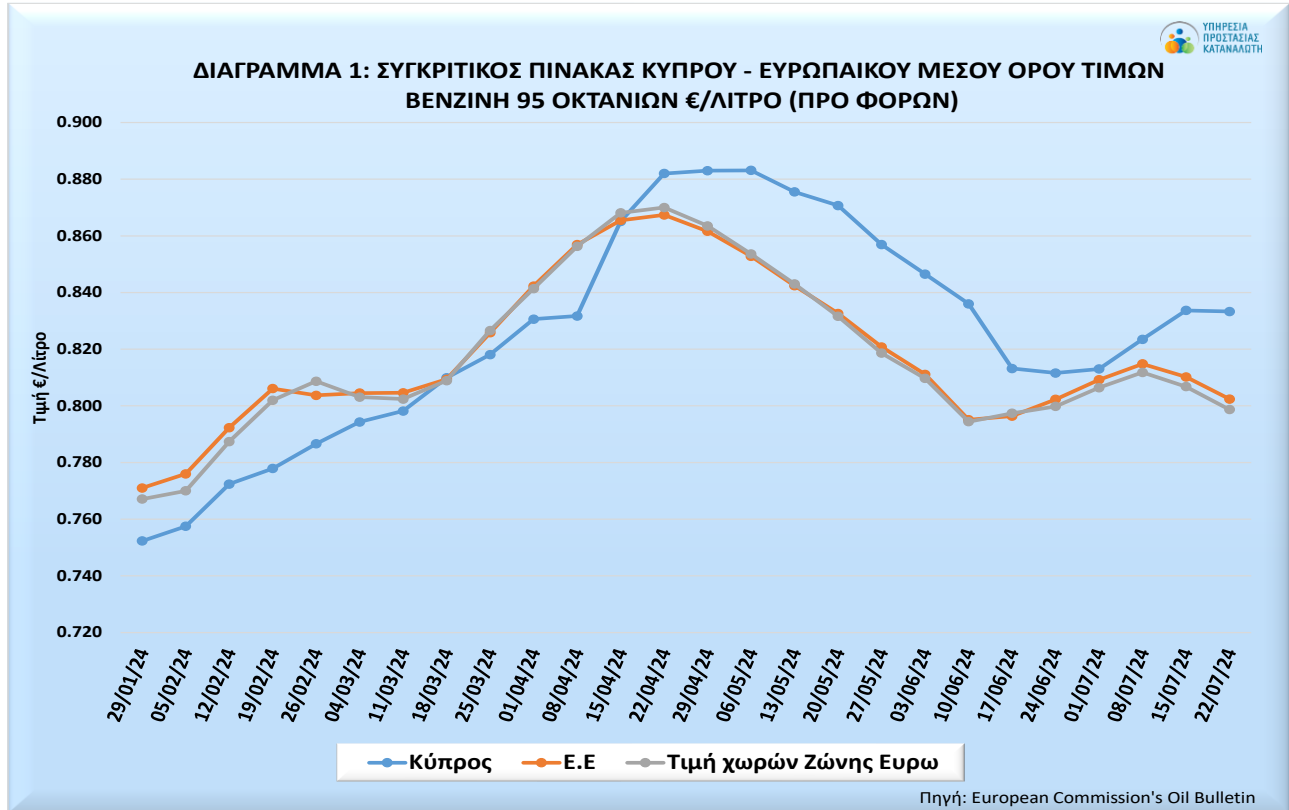
Οι λιανικές τιμές των πετρελαιοειδών στην Κύπρο επηρεάζονται από ένα σημαντικό αριθμό παραγόντων, όπως την τιμή εισαγωγής των προϊόντων, τα αποθέματα που διατηρούν οι εταιρείες πετρελαιοειδών κατά τη χρονική στιγμή εισαγωγής των καυσίμων, τη συναλλαγματική ισοτιμία του δολαρίου έναντι του ευρώ και τους φόρους που επιβάλλονται από το κράτος.

# ΒΕΝΖΙΝΗ 95 ΟΚΤΑΝΙΩΝ

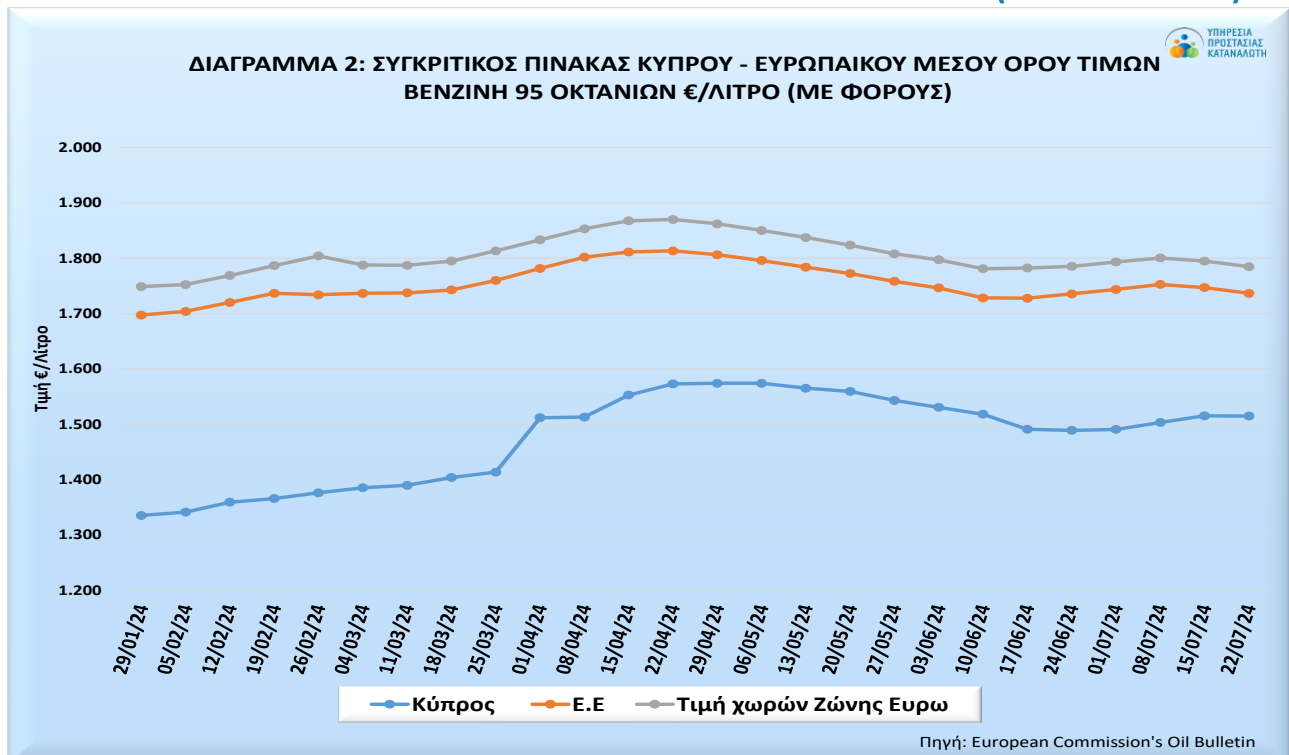
## ΣΥΓΚΡΙΣΗ ΜΕΣΟΥ ΟΡΟΥ ΤΙΜΩΝ ΚΥΠΡΟΥ ΚΑΙ ΕΥΡΩΠΑΙΚΗΣ ΕΝΩΣΗΣ (ΕΕ)

Στα πιο κάτω διαγράμματα παρουσιάζεται η διακύμανση της λιανικής τιμής πώλησης προ και μετά φόρων της αμόλυβδης βενζίνης 95 οκτανίων στην Κύπρο, σε σύγκριση με την αντίστοιχη διακύμανση του μέσου όρου των τιμών στα κράτη μέλη της Ευρωπαϊκής Ένωσης (ΕΕ) και στις χώρες της Ευρωζώνης.

### ΔΙΑΚΥΜΑΝΣΗ ΤΙΜΗΣ ΑΜΟΛΥΒΔΗΣ ΒΕΝΖΙΝΗΣ 95 ΟΚΤΑΝΙΩΝ (ΠΡΟ ΦΟΡΩΝ)



### ΔΙΑΚΥΜΑΝΣΗ ΤΙΜΗΣ ΑΜΟΛΥΒΔΗΣ ΒΕΝΖΙΝΗΣ 95 ΟΚΤΑΝΙΩΝ (ΜΕΤΑ ΦΟΡΟΥΣ)



ΥΠΗΡΕΣΙΑ ΠΡΟΣΤΑΣΙΑΣ ΚΑΤΑΝΑΛΩΤΗ

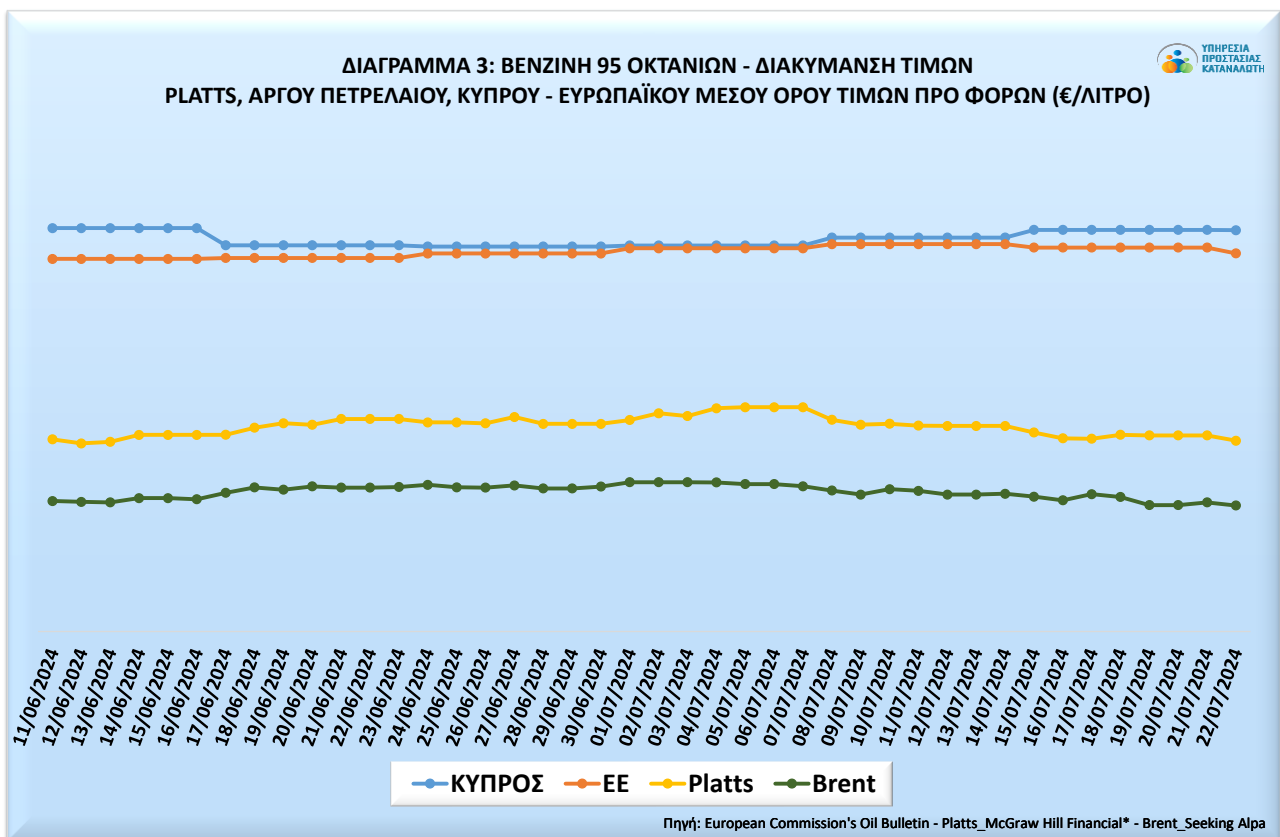
ταχ. διεύθυνση: 1421 Λευκωσία, Κύπρος | e-mail: ccps@meci.gov.cy | website: www.consumer.gov.cy

/ConsumerGovCy @ConsumerGovCy Γραμμή Καταναλωτή: 1429

## ΒENZΙΝΗ 95 ΟΚΤΑΝΙΩΝ

### ΔΙΑΚΥΜΑΝΣΗ ΤΙΜΩΝ PLATTS, ΑΡΓΟΥ ΠΕΤΡΕΛΑΙΟΥ (BRENT), ΜΕΣΟΥ ΟΡΟΥ ΤΙΜΩΝ ΚΥΠΡΟΥ ΚΑΙ ΜΕΣΟΥ ΟΡΟΥ ΤΙΜΩΝ ΕΕ ΓΙΑ ΤΗ ΒENZΙΝΗ 95 ΟΚΤΑΝΙΩΝ (ΠΡΟ ΦΟΡΩΝ)

Οι διακυμάνσεις των διεθνών τιμών Platts, οι οποίες καθορίζουν τις τιμές εμπορίας των κύριων διυλισμένων προϊόντων ευρείας κατανάλωσης, για την αμόλυβδη βενζίνη 95 οκτανίων, σε ευρώ ανά λίτρο, σε συνάρτηση με το μέσο όρο των λιανικών τιμών της Κύπρου/ Ευρωπαϊκής Ένωσης (ΕΕ) προ φόρων και του Αργού Πετρελαίου (Brent) σε ευρώ ανά λίτρο, παρουσιάζονται στο πιο κάτω διάγραμμα. Διευκρινίζεται ότι τόσο οι λιανικές τιμές Κύπρου, όσο και αυτές που ισχύουν στην Ευρωπαϊκή Ένωση (ΕΕ), καθορίζονται σε εβδομαδιαία βάση, σε αντίθεση με τις τιμές Platts/ Αργού Πετρελαίου (Brent) που καθορίζονται ημερησίως κατά τις εργάσιμες ημέρες της εβδομάδας.

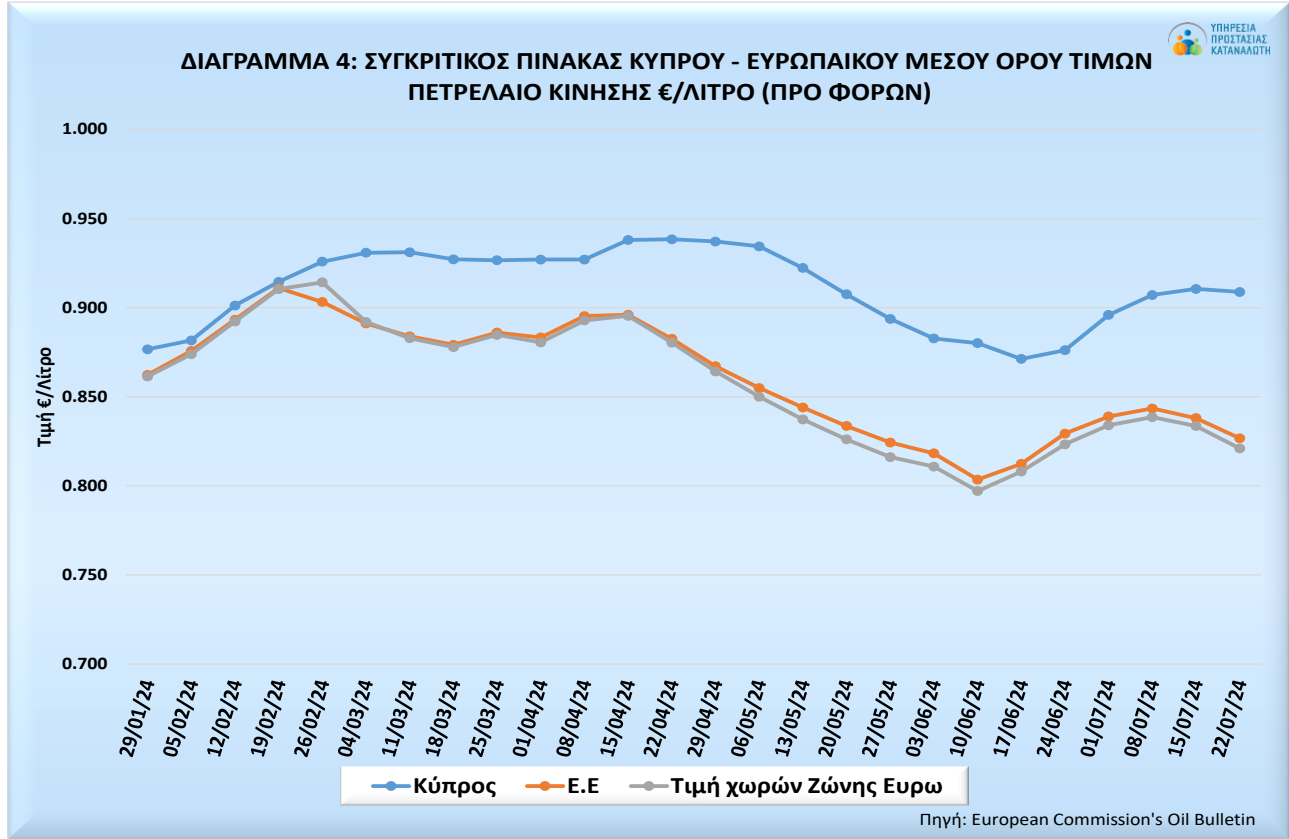


# ΠΕΤΡΕΛΑΙΟ ΚΙΝΗΣΗΣ

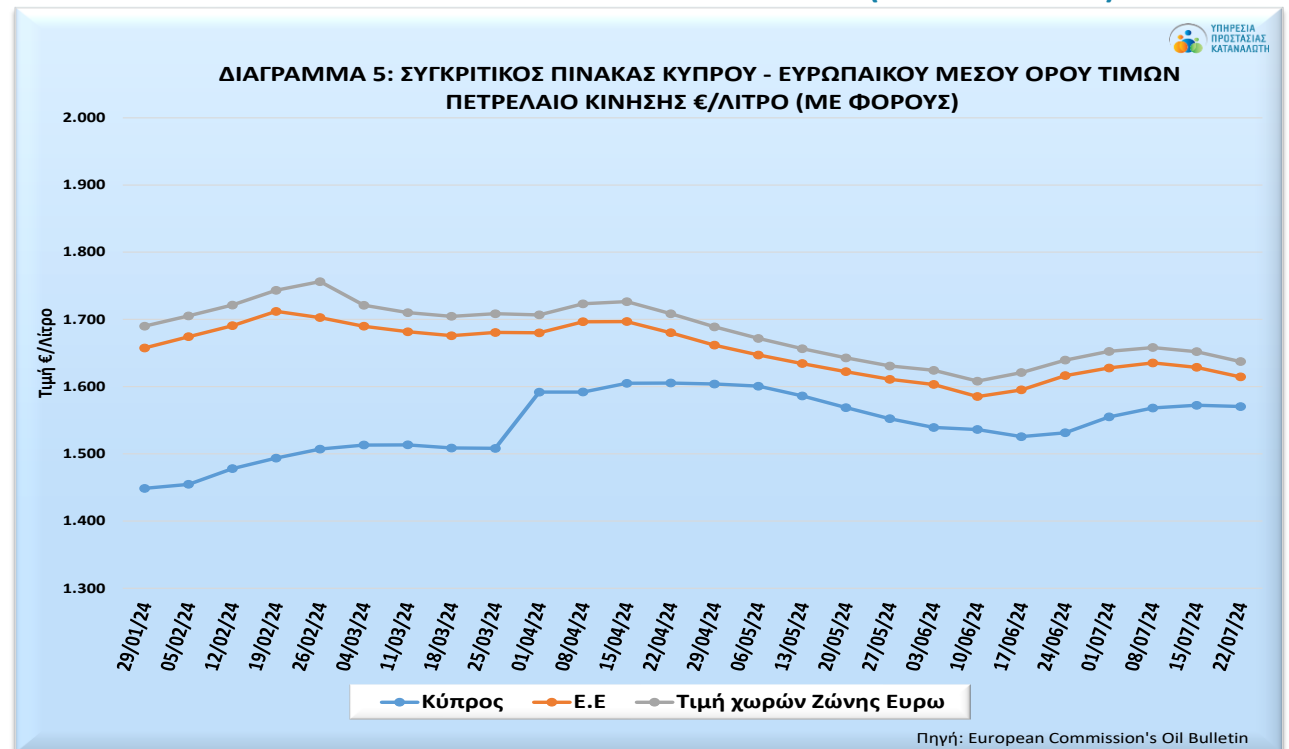
## ΣΥΓΚΡΙΣΗ ΜΕΣΟΥ ΟΡΟΥ ΤΙΜΩΝ ΚΥΠΡΟΥ ΚΑΙ ΕΥΡΩΠΑΙΚΗΣ ΕΝΩΣΗΣ (ΕΕ)

Στα πιο κάτω διαγράμματα παρουσιάζεται η διακύμανση της λιανικής τιμής πώλησης προ και μετά φόρων του πετρελαίου κίνησης στην Κύπρο, σε σύγκριση με την αντίστοιχη διακύμανση του μέσου όρου των τιμών στα κράτη μέλη της Ευρωπαϊκής Ένωσης (ΕΕ) και στις χώρες της Ευρωζώνης.

### ΔΙΑΚΥΜΑΝΣΗ ΤΙΜΗΣ ΠΕΤΡΕΛΑΙΟΥ ΚΙΝΗΣΗΣ (ΠΡΟ ΦΟΡΩΝ)



### ΔΙΑΚΥΜΑΝΣΗ ΤΙΜΗΣ ΠΕΤΡΕΛΑΙΟΥ ΚΙΝΗΣΗΣ (ΜΕΤΑ ΦΟΡΩΝ)



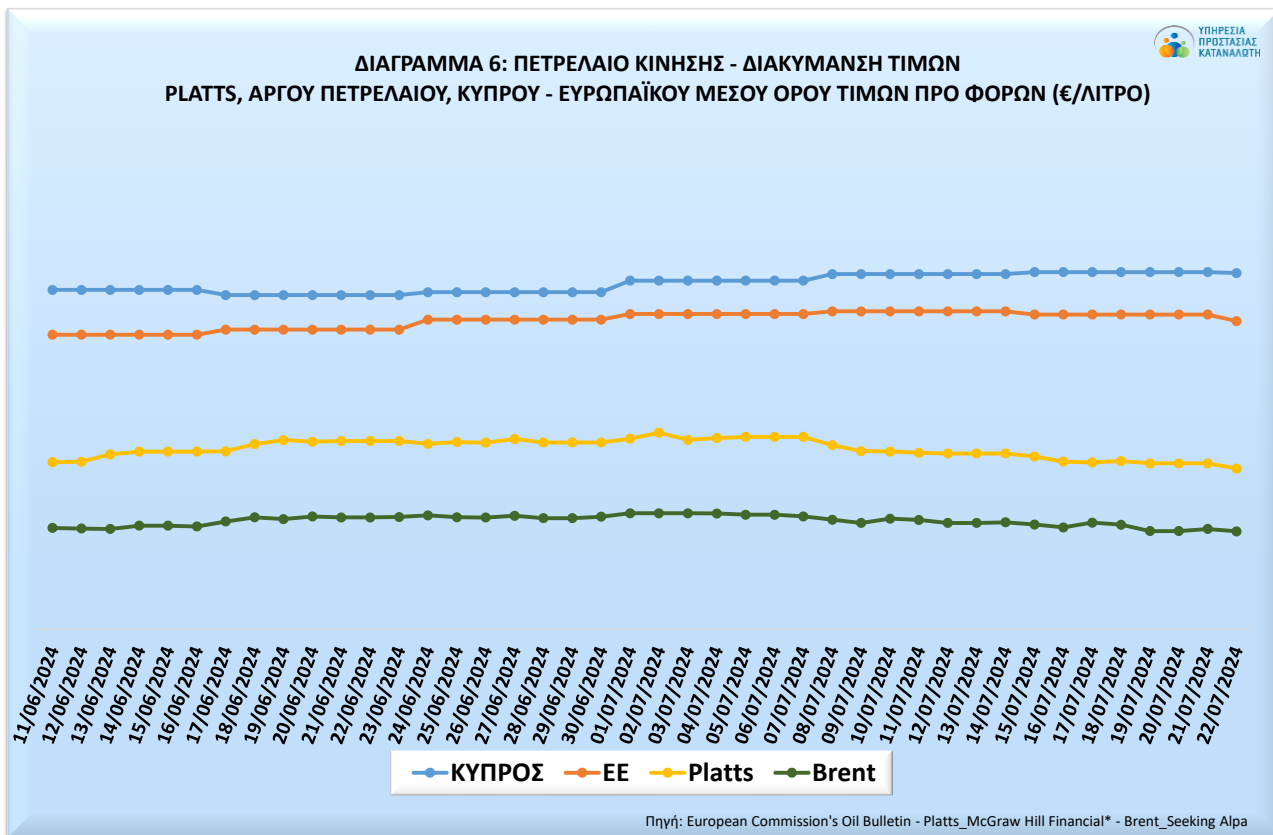
ΥΠΗΡΕΣΙΑ ΠΡΟΣΤΑΣΙΑΣ ΚΑΤΑΝΑΛΩΤΗ

ταχ. διεύθυνση: 1421 Λευκωσία, Κύπρος | e-mail: ccps@meci.gov.cy | website: www.consumer.gov.cy

/ConsumerGovCy @ConsumerGovCy Γραμμή Καταναλωτή: 1429

**ΔΙΑΚΥΜΑΝΣΗ ΤΙΜΩΝ PLATTS, ΑΡΓΟΥ ΠΕΤΡΕΛΑΙΟΥ (BRENT), ΜΕΣΟΥ ΟΡΟΥ ΤΙΜΩΝ ΚΥΠΡΟΥ ΚΑΙ ΜΕΣΟΥ ΟΡΟΥ ΤΙΜΩΝ ΕΕ ΓΙΑ ΤΟ ΠΕΤΡΕΛΑΙΟ ΚΙΝΗΣΗΣ (ΠΡΟ ΦΟΡΩΝ)**

Οι διακυμάνσεις των διεθνών τιμών Platts, οι οποίες καθορίζουν τις τιμές εμπορίας των κύριων διυλισμένων προϊόντων ευρείας κατανάλωσης, για το πετρέλαιο κίνησης, σε ευρώ ανά λίτρο, σε συνάρτηση με το μέσο όρο των λιανικών τιμών της Κύπρου/ Ευρωπαϊκής Ένωσης (ΕΕ) προ φόρων και του Αργού Πετρελαίου (Brent), σε ευρώ ανά λίτρο, παρουσιάζονται στο πιο κάτω διάγραμμα. Διευκρινίζεται ότι τόσο οι λιανικές τιμές Κύπρου, όσο και αυτές που ισχύουν στην Ευρωπαϊκή Ένωση (ΕΕ), καθορίζονται σε εβδομαδιαία βάση, σε αντίθεση με τις τιμές Platts/ Αργού Πετρελαίου (Brent) που καθορίζονται ημερησίως κατά τις εργάσιμες ημέρες της εβδομάδας.



## ΣΥΓΚΡΙΤΙΚΑ ΣΤΟΙΧΕΙΑ ΚΥΠΡΟΥ – ΕΥΡΩΠΗΣ ΓΙΑ ΤΟ ΕΤΟΣ 2024 (ΠΡΟ ΦΟΡΩΝ)

Στον πιο κάτω πίνακα και σύμφωνα με την ανάλυση των διαθέσιμων στοιχείων της Ευρωπαϊκής Επιτροπής, η μέση λιανική τιμή πώλησης στην Κύπρο (προ φόρων) της βενζίνης 95 οκτανίων και του πετρελαίου κίνησης για το έτος 2024, ανήλθε στα €0.816 και €0.907 ανά λίτρο, αντίστοιχα. Συγκριτικά με τα κράτη μέλη και τον ευρωπαϊκό μέσο όρο τιμών για το 2024, η Κύπρος κατατάσσεται ως η 19<sup>η</sup> φθηνότερη για την βενζίνη 95 οκτανίων και ως η 22<sup>η</sup> φθηνότερη για το πετρέλαιο κίνησης.

A95	↑↓	Τιμή €/Λ	Κατάταξη	ΠΚ	↑↓	Τιμή €/Λ	Κατάταξη
Malta		0.586	1	Malta		0.553	1
Slovenia		0.689	2	Slovenia		0.756	2
Austria		0.747	3	Bulgaria		0.791	3
Bulgaria		0.751	4	Italy		0.828	4
Czechia		0.752	5	Ireland		0.839	5
Finland		0.754	6	Lithuania		0.843	6
Croatia		0.770	7	Czechia		0.845	7
Lithuania		0.772	8	Germany		0.846	8
Ireland		0.782	9	France		0.848	9
Belgium		0.785	10	Portugal		0.853	10
Germany		0.789	11	Austria		0.854	11
Slovakia		0.794	12	Belgium		0.856	12
Italy		0.793	13	EU		0.858	13
Luxembourg		0.799	14	Luxembourg		0.862	14
Sweden		0.801	15	Romania		0.864	15
Romania		0.801	16	Latvia		0.866	16
Latvia		0.809	17	Poland		0.867	17
EU		0.809	18	Spain		0.871	18
<b>Cyprus</b>		0.816	19	Slovakia		0.880	19
Poland		0.816	20	Croatia		0.883	20
Greece		0.818	21	Hungary		0.888	21
Hungary		0.828	22	<b>Cyprus</b>		0.907	22
Portugal		0.832	23	Denmark		0.920	23
Netherlands		0.856	24	Greece		0.927	24
Spain		0.864	25	Sweden		0.927	25
France		0.865	26	Netherlands		0.932	26
Estonia		0.867	27	Estonia		0.945	27
Denmark		0.940	28	Finland		0.951	28

## ΣΥΓΚΡΙΤΙΚΑ ΣΤΟΙΧΕΙΑ ΚΥΠΡΟΥ – ΕΥΡΩΠΗΣ ΓΙΑ ΤΟ ΕΤΟΣ 2024 (ΜΕ ΦΟΡΟΥΣ)

Στον πιο κάτω πίνακα και σύμφωνα με την ανάλυση των διαθέσιμων στοιχείων της Ευρωπαϊκής Επιτροπής, η μέση λιανική τιμή πώλησης στην Κύπρο (με φόρους) της βενζίνης 95 οκτανίων και του πετρελαίου κίνησης για το έτος 2024, ανήλθε στα €1.458 και €1.531 ανά λίτρο, αντίστοιχα. Συγκριτικά με τα κράτη μέλη και τον ευρωπαϊκό μέσο όρο τιμών για το 2024, η Κύπρος κατατάσσεται ως η 4<sup>η</sup> φθηνότερη για την βενζίνη 95 οκτανίων και ως η 9<sup>η</sup> φθηνότερη για το πετρέλαιο κίνησης.

A95	Τιμή €/Λ	Κατάταξη	PK	Τιμή €/Λ	Κατάταξη
Bulgaria	1.336	1	Malta	1.210	1
Malta	1.340	2	Bulgaria	1.345	2
Romania	1.443	3	Romania	1.477	3
<b>Cyprus</b>	1.458	4	Czechia	1.503	4
Slovenia	1.485	5	Slovenia	1.510	5
Lithuania	1.498	6	Lithuania	1.512	6
Poland	1.512	7	Spain	1.513	7
Czechia	1.530	8	Luxembourg	1.524	8
Croatia	1.539	9	<b>Cyprus</b>	1.531	9
Hungary	1.558	10	Poland	1.534	10
Luxembourg	1.577	11	Slovakia	1.544	11
Austria	1.606	12	Estonia	1.580	12
Slovakia	1.615	13	Croatia	1.586	13
Spain	1.617	14	Portugal	1.594	14
Sweden	1.627	15	Hungary	1.604	15
Belgium	1.676	16	Sweden	1.619	16
Latvia	1.677	17	Latvia	1.639	17
Estonia	1.715	18	Austria	1.646	18
Portugal	1.734	19	EU	1.651	19
EU	1.744	20	Greece	1.676	20
Ireland	1.754	21	Germany	1.699	21
Finland	1.831	22	Ireland	1.721	22
Germany	1.840	23	Denmark	1.744	23
Italy	1.857	24	France	1.748	24
France	1.868	25	Netherlands	1.762	25
Greece	1.902	26	Belgium	1.762	26
Netherlands	2.000	27	Italy	1.764	27
Denmark	2.029	28	Finland	1.813	28

## ΔΙΑΜΟΡΦΩΣΗ ΜΕΣΩΝ ΛΙΑΝΙΚΩΝ ΤΙΜΩΝ ΣΤΗΝ ΚΥΠΡΟ (ΜΕ ΦΟΡΟΥΣ)

Στον πιο κάτω πίνακα και σύμφωνα με την ανάλυση των διαθέσιμων στοιχείων της Ευρωπαϊκής Επιτροπής, η μέση λιανική τιμή πώλησης στην Κύπρο της **βενζίνης 95 οκτανίων για το έτος 2024 ανήλθε στα €1.458 ανά λίτρο**, ενώ τον **Ιούλιο του 2024 ανήλθε στα €1.506 ανά λίτρο**. Σε σχέση με τον προηγούμενο μήνα **Ιούνιο του 2024 (€1.507 ανά λίτρο)** η τιμή παρουσίασε **μείωση 0,1 σεντ ανά λίτρο ή 0,08%**.

Όσον αφορά το **πετρέλαιο κίνησης** η μέση λιανική τιμή πώλησης στην Κύπρο **για το έτος 2024 ανήλθε στα €1.531 ανά λίτρο**, ενώ τον **Ιούλιο του 2024 ανήλθε στα €1.566 ανά λίτρο**. Σε σχέση με τον προηγούμενο μήνα **Ιούνιο του 2024 (€1.533 ανά λίτρο)**, η τιμή παρουσίασε **αύξηση 3,3 σεντ ανά λίτρο ή 2,17%**.

	A95 €/λ	Μεταβολή	ΓΚ €/λ	Μεταβολή
<b>Cyprus</b>				
2024	<b>1.458</b>		<b>1.531</b>	
Jan	1.338		1.453	
Feb	1.361	0.022	1.484	0.031
Mar	1.398	0.037	1.511	0.027
Apr	1.545	0.147	1.600	0.089
May	1.560	0.015	1.577	-0.023
Jun	1.507	-0.053	1.533	-0.044
Jul	1.506	-0.001	1.566	0.033
01/07/24	1.491		1.555	
08/07/24	1.503		1.568	
15/07/24	1.515		1.572	
22/07/24	1.515		1.570	

### \* Δήλωση αποποίησης ευθύνης

Η εταιρεία Platts, οι θυγατρικές της και οι δικαιούχοί της δεν θα υπόκεινται σε οποιαδήποτε αποζημιώσεις ή ευθύνη για οποιαδήποτε λάθη ή παραλείψεις ή καθυστερήσεις στην παρουσίαση των δεδομένων Platts. Επιπλέον, η εταιρεία Platts, οι θυγατρικές της και οι δικαιούχοί της δεν προβαίνουν σε παραστάσεις ή εγγυήσεις σχετικά με τα δεδομένα Platts ή με τα συμπεράσματα που μπορεί να εξαχθούν από αυτά.

Το Υπουργείο Ενέργειας, Εμπορίου και Βιομηχανίας (το Υπουργείο) ετοιμάζει το δελτίο αυτό με στόχο την ενίσχυση της διαφάνειας στις τιμές των καυσίμων και καταβάλλει κάθε δυνατή προσπάθεια ώστε οι παρεχόμενες πληροφορίες να είναι αντικειμενικά ορθές. Το Υπουργείο δεν αποδέχεται οποιαδήποτε ευθύνη σε σχέση με τις πληροφορίες που παρουσιάζονται στο δελτίο.