



ΥΕΕΒ: Αρ. Φακ. 8.13.01.06.01

06 Σεπτεμβρίου 2024

ΕΒΔΟΜΑΔΙΑΙΟ ΔΕΛΤΙΟ ΕΠΙΣΚΟΠΗΣΗΣ ΤΙΜΩΝ ΚΑΥΣΙΜΩΝ που αφορά τις τιμές που ίσχυαν στις 02 Σεπτεμβρίου 2024

Στο πλαίσιο της ενίσχυσης της διαφάνειας για τις τιμές των καυσίμων και της πληροφόρησης που προσφέρεται στους καταναλωτές, η Υπηρεσία Προστασίας Καταναλωτή του Υπουργείου Ενέργειας, Εμπορίου και Βιομηχανίας ανακοινώνει τα ακόλουθα:

ΤΙΜΕΣ ΛΙΑΝΙΚΗΣ ΠΩΛΗΣΗΣ ΠΕΤΡΕΛΑΙΟΕΙΔΩΝ

Η Ευρωπαϊκή Επιτροπή δημοσιεύει κάθε Πέμπτη ενημερωτικό δελτίο με τις μέσες τιμές λιανικής πώλησης των πετρελαιοειδών (Oil Bulletin), οι οποίες ισχύουν στα 27 κράτη μέλη της Ευρωπαϊκής Ένωσης τη Δευτέρα της ίδιας εβδομάδας. Η δημοσίευση του ενημερωτικού δελτίου γίνεται στην ιστοσελίδα https://energy.ec.europa.eu/data-and-analysis/weekly-oil-bulletin_en. Η συλλογή και η υποβολή των τιμών στην Ευρωπαϊκή Επιτροπή γίνεται βάσει συγκεκριμένης μεθοδολογίας, η οποία ακολουθείται από όλα τα κράτη μέλη. Σε ότι αφορά την Κύπρο, το ενημερωτικό δελτίο που εκδίδει η Ευρωπαϊκή Επιτροπή περιλαμβάνει τις μέσες λιανικές τιμές (με και χωρίς φόρους) για την **αμόλυβδη βενζίνη 95 οκτανίων**, το **πετρέλαιο κίνησης** και το **πετρέλαιο θέρμανσης**.

Σύμφωνα με τα τελευταία διαθέσιμα στοιχεία, οι μέσες λιανικές τιμές προ και μετά φόρων των πιο πάνω προϊόντων, διαμορφώθηκαν ως εξής:

Μέσες τιμές λιανικής πώλησης καυσίμων, με και χωρίς φόρους, στην Κύπρο και στην ΕΕ στις 02/09/24, σε Ευρώ ανά Λίτρο



| ΠΡΟΪΟΝ | ΚΥΠΡΟΣ | | ΕΥΡΩΠΑΪΚΗ ΕΝΩΣΗ | |
|------------------------------|-----------|--------------|-----------------|--------------|
| | Με φόρους | Χωρίς φόρους | Με φόρους | Χωρίς φόρους |
| Αμόλυβδη βενζίνη 95 οκτανίων | 1.453 | 0.781 | 1.671 | 0.746 |
| Πετρέλαιο κίνησης | 1.487 | 0.839 | 1.547 | 0.769 |
| Πετρέλαιο θέρμανσης | 1.059 | 0.805 | 1.042 | 0.697 |

Επισημαίνεται ότι οι τιμές των πετρελαιοειδών στην Κύπρο, από το Μάιο του 2004, είναι ελεύθερες και δεν καθορίζονται από το Κράτος. Η απελευθέρωση της αγοράς των πετρελαιοειδών έλαβε χώρα με την ένταξη της Κύπρου στην Ευρωπαϊκή Ένωση.

Στην Κύπρο εισάγονται έτοιμα πετρελαιοειδή (δυλισμένα προϊόντα) όπως βενζίνη, πετρέλαιο κίνησης και πετρέλαιο θέρμανσης, ενώ για την τιμολόγηση τους χρησιμοποιείται ο ημερήσιος δείκτης *Platts Basis Italy* για κάθε είδος καυσίμου, το οποίο έχει τη δική του διακύμανση.

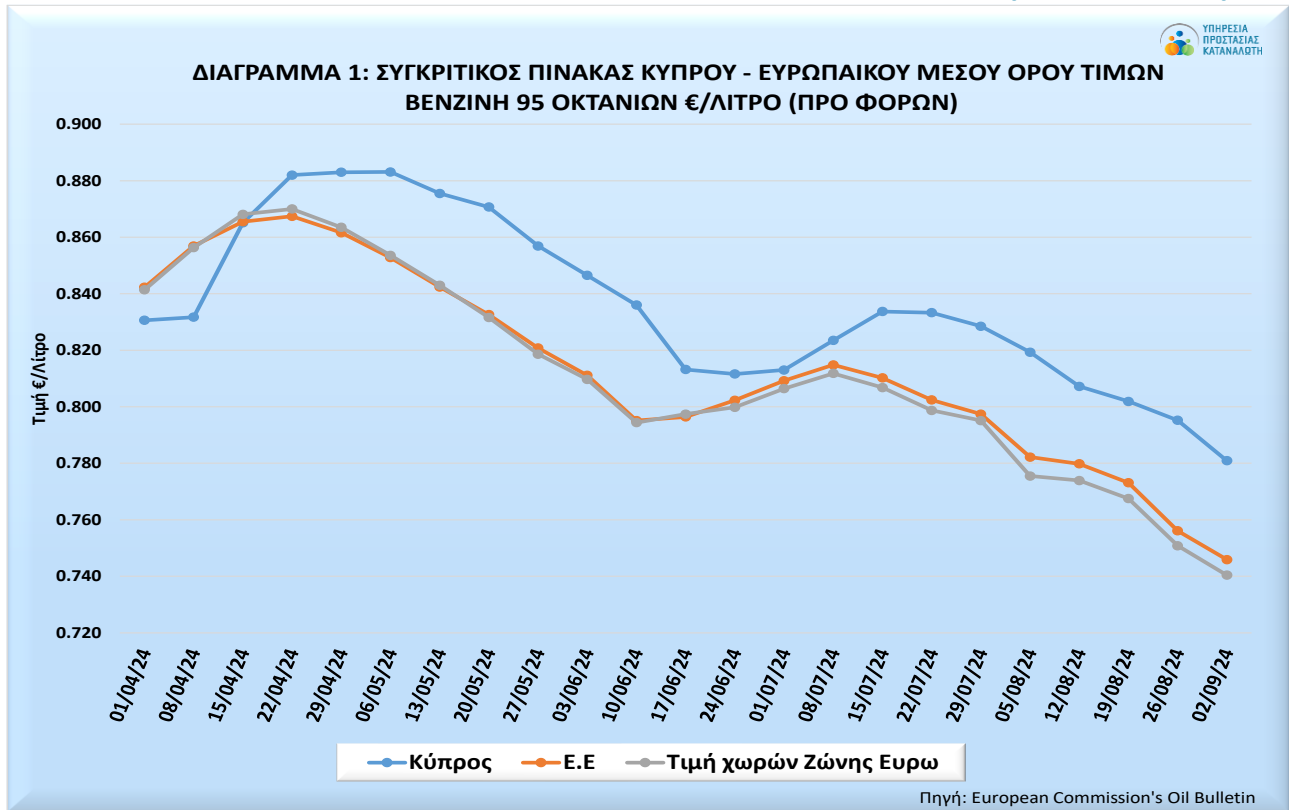
Οι λιανικές τιμές των πετρελαιοειδών στην Κύπρο επηρεάζονται από ένα σημαντικό αριθμό παραγόντων, όπως την τιμή εισαγωγής των προϊόντων, τα αποθέματα που διατηρούν οι εταιρείες πετρελαιοειδών κατά τη χρονική στιγμή εισαγωγής των καυσίμων, τη συναλλαγματική ισοτιμία του δολαρίου έναντι του ευρώ και τους φόρους που επιβάλλονται από το κράτος.

ΒENZΙΝΗ 95 ΟΚΤΑΝΙΩΝ

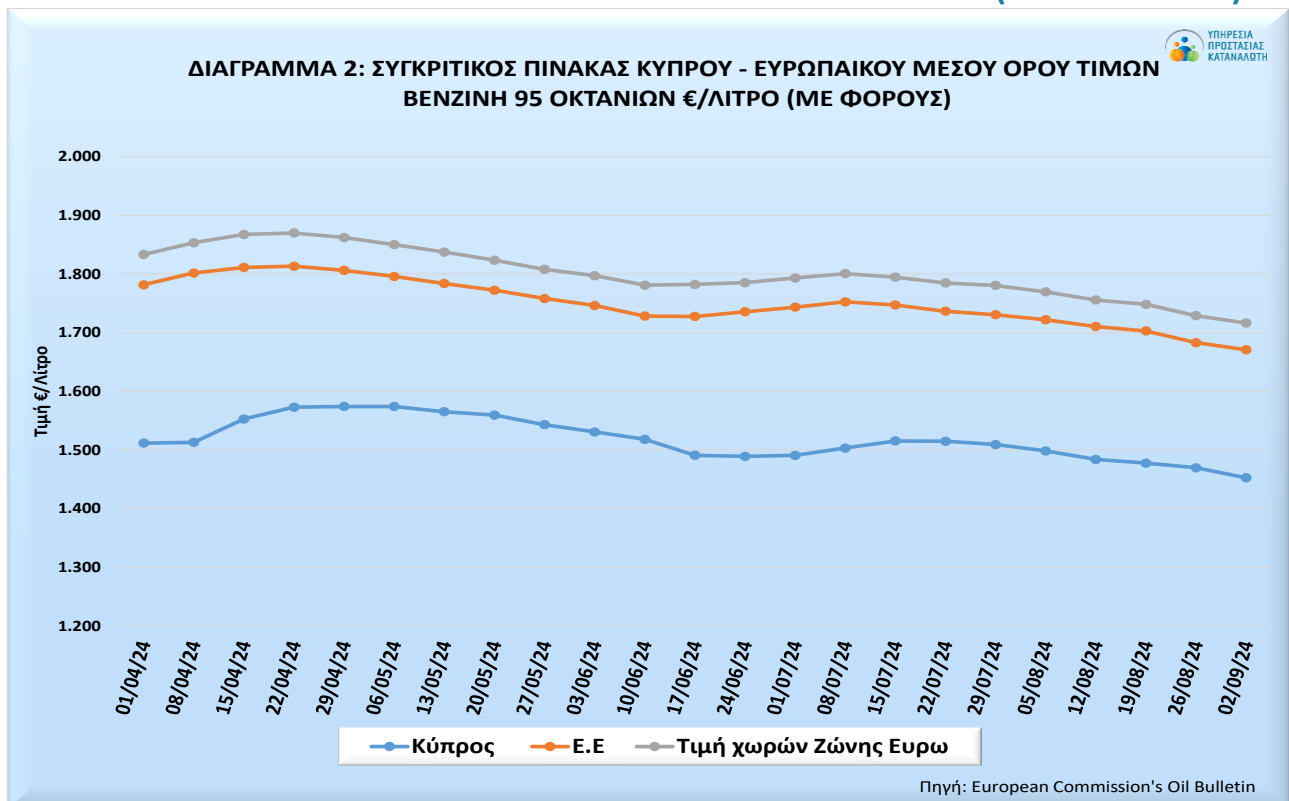
ΣΥΓΚΡΙΣΗ ΜΕΣΟΥ ΟΡΟΥ ΤΙΜΩΝ ΚΥΠΡΟΥ ΚΑΙ ΕΥΡΩΠΑΙΚΗΣ ΕΝΩΣΗΣ (ΕΕ)

Στα πιο κάτω διαγράμματα παρουσιάζεται η διακύμανση της λιανικής τιμής πώλησης προ και μετά φόρων της αμόλυβδης βενζίνης 95 οκτανίων στην Κύπρο, σε σύγκριση με την αντίστοιχη διακύμανση του μέσου όρου των τιμών στα κράτη μέλη της Ευρωπαϊκής Ένωσης (ΕΕ) και στις χώρες της Ευρωζώνης.

ΔΙΑΚΥΜΑΝΣΗ ΤΙΜΗΣ ΑΜΟΛΥΒΔΗΣ ΒΕΝΖΙΝΗΣ 95 ΟΚΤΑΝΙΩΝ (ΠΡΟ ΦΟΡΩΝ)



ΔΙΑΚΥΜΑΝΣΗ ΤΙΜΗΣ ΑΜΟΛΥΒΔΗΣ ΒΕΝΖΙΝΗΣ 95 ΟΚΤΑΝΙΩΝ (ΜΕΤΑ ΦΟΡΟΥΣ)



ΥΠΗΡΕΣΙΑ ΠΡΟΣΤΑΣΙΑΣ ΚΑΤΑΝΑΛΩΤΗ

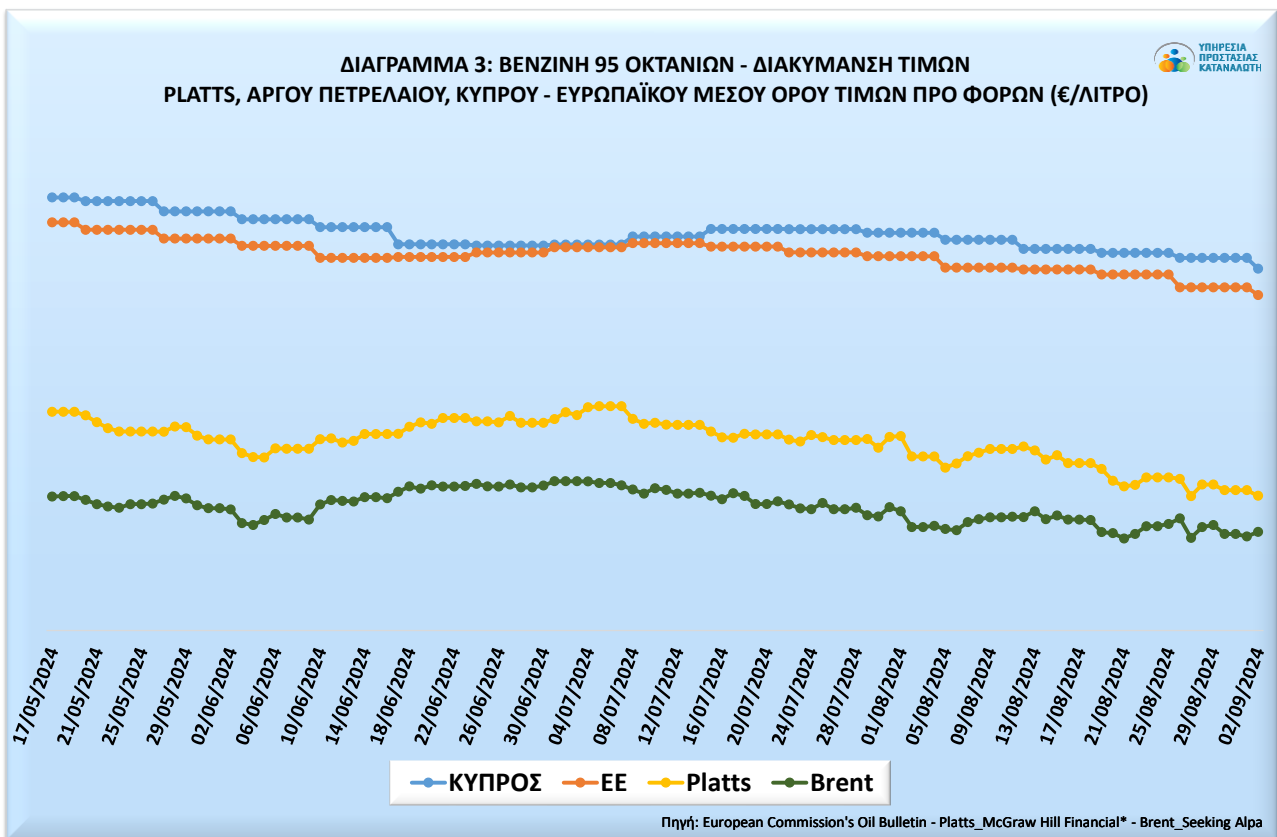
ταχ. διεύθυνση: 1421 Λευκωσία, Κύπρος | e-mail: ccps@meci.gov.cy | website: www.consumer.gov.cy

/ConsumerGovCy @ConsumerGovCy Γραμμή Καταναλωτή: 1429

BENZINΗ 95 ΟΚΤΑΝΙΩΝ

ΔΙΑΚΥΜΑΝΣΗ ΤΙΜΩΝ PLATTS, ΑΡΓΟΥ ΠΕΤΡΕΛΑΙΟΥ (BRENT), ΜΕΣΟΥ ΟΡΟΥ ΤΙΜΩΝ ΚΥΠΡΟΥ ΚΑΙ ΜΕΣΟΥ ΟΡΟΥ ΤΙΜΩΝ ΕΕ ΓΙΑ ΤΗ ΒΕΝΖΙΝΗ 95 ΟΚΤΑΝΙΩΝ (ΠΡΟ ΦΟΡΩΝ)

Οι διακυμάνσεις των διεθνών τιμών Platts, οι οποίες καθορίζουν τις τιμές εμπορίας των κύριων διυλισμένων προϊόντων ευρείας κατανάλωσης, για την αμόλυβδη βενζίνη 95 οκτανίων, σε ευρώ ανά λίτρο, σε συνάρτηση με το μέσο όρο των λιανικών τιμών της Κύπρου/ Ευρωπαϊκής Ένωσης (ΕΕ) προ φόρων και του Αργού Πετρελαίου (Brent) σε ευρώ ανά λίτρο, παρουσιάζονται στο πιο κάτω διάγραμμα. Διευκρινίζεται ότι τόσο οι λιανικές τιμές Κύπρου, όσο και αυτές που ισχύουν στην Ευρωπαϊκή Ένωση (ΕΕ), καθορίζονται σε εβδομαδιαία βάση, σε αντίθεση με τις τιμές Platts/ Αργού Πετρελαίου (Brent) που καθορίζονται ημερησίως κατά τις εργάσιμες ημέρες της εβδομάδας.

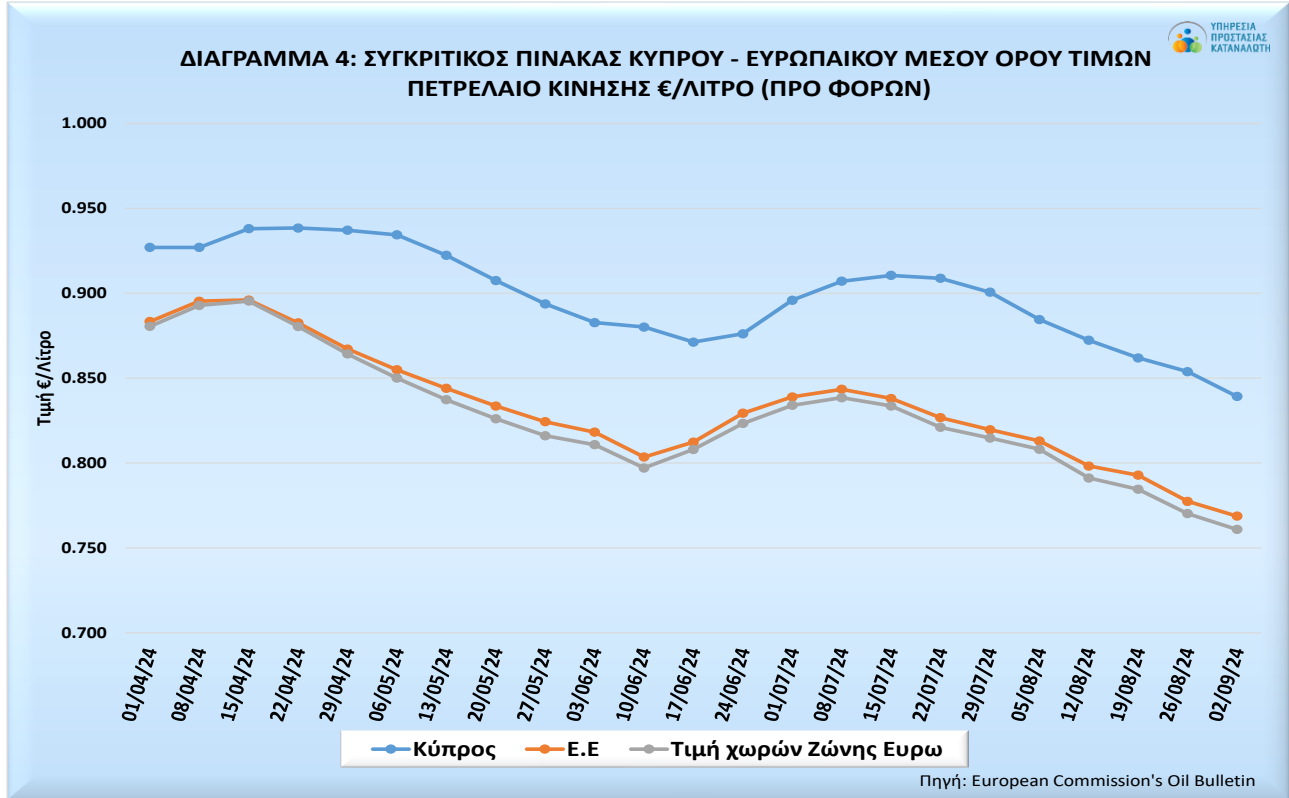


ΠΕΤΡΕΛΑΙΟ ΚΙΝΗΣΗΣ

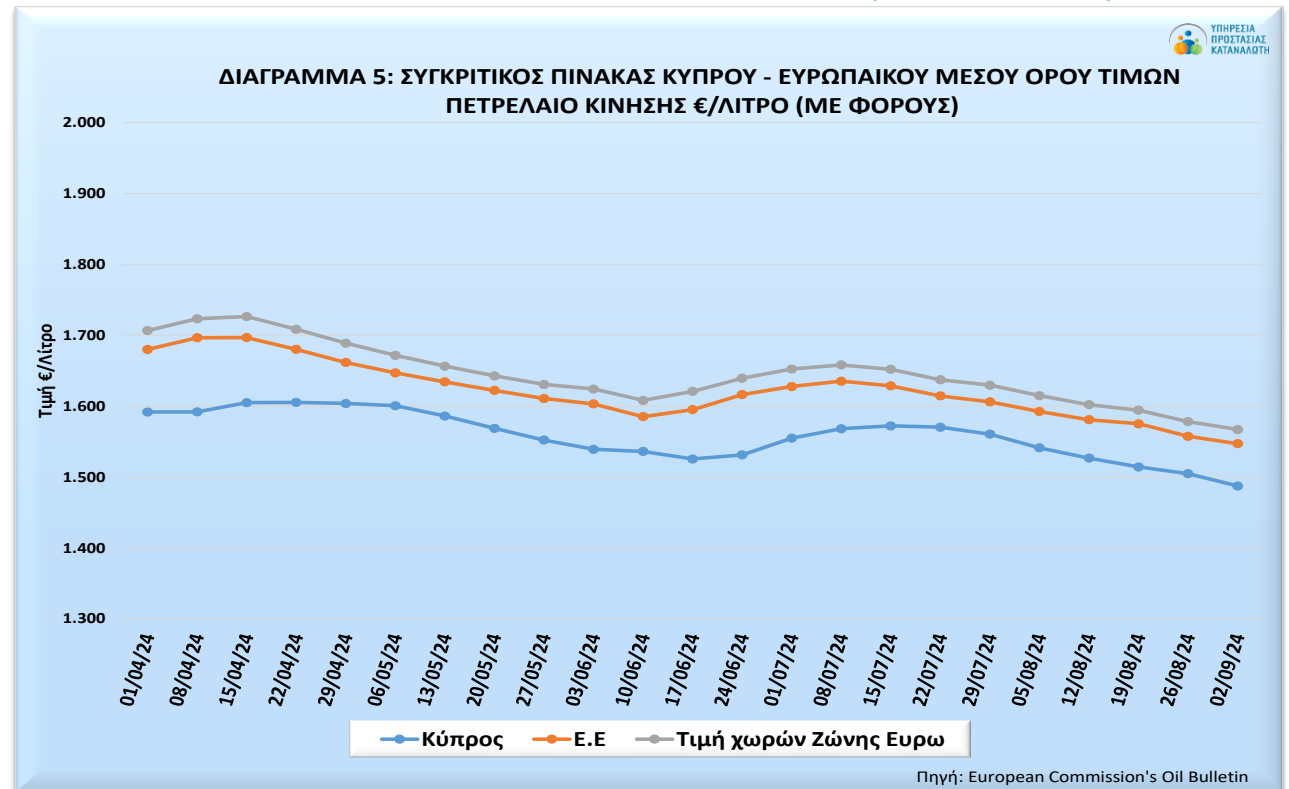
ΣΥΓΚΡΙΣΗ ΜΕΣΟΥ ΟΡΟΥ ΤΙΜΩΝ ΚΥΠΡΟΥ ΚΑΙ ΕΥΡΩΠΑΙΚΗΣ ΕΝΩΣΗΣ (ΕΕ)

Στα πιο κάτω διαγράμματα παρουσιάζεται η διακύμανση της λιανικής τιμής πώλησης προ και μετά φόρων του πετρελαίου κίνησης στην Κύπρο, σε σύγκριση με την αντίστοιχη διακύμανση του μέσου όρου των τιμών στα κράτη μέλη της Ευρωπαϊκής Ένωσης (ΕΕ) και στις χώρες της Ευρωζώνης.

ΔΙΑΚΥΜΑΝΣΗ ΤΙΜΗΣ ΠΕΤΡΕΛΑΙΟΥ ΚΙΝΗΣΗΣ (ΠΡΟ ΦΟΡΩΝ)



ΔΙΑΚΥΜΑΝΣΗ ΤΙΜΗΣ ΠΕΤΡΕΛΑΙΟΥ ΚΙΝΗΣΗΣ (ΜΕΤΑ ΦΟΡΩΝ)



ΥΠΗΡΕΣΙΑ ΠΡΟΣΤΑΣΙΑΣ ΚΑΤΑΝΑΛΩΤΗ

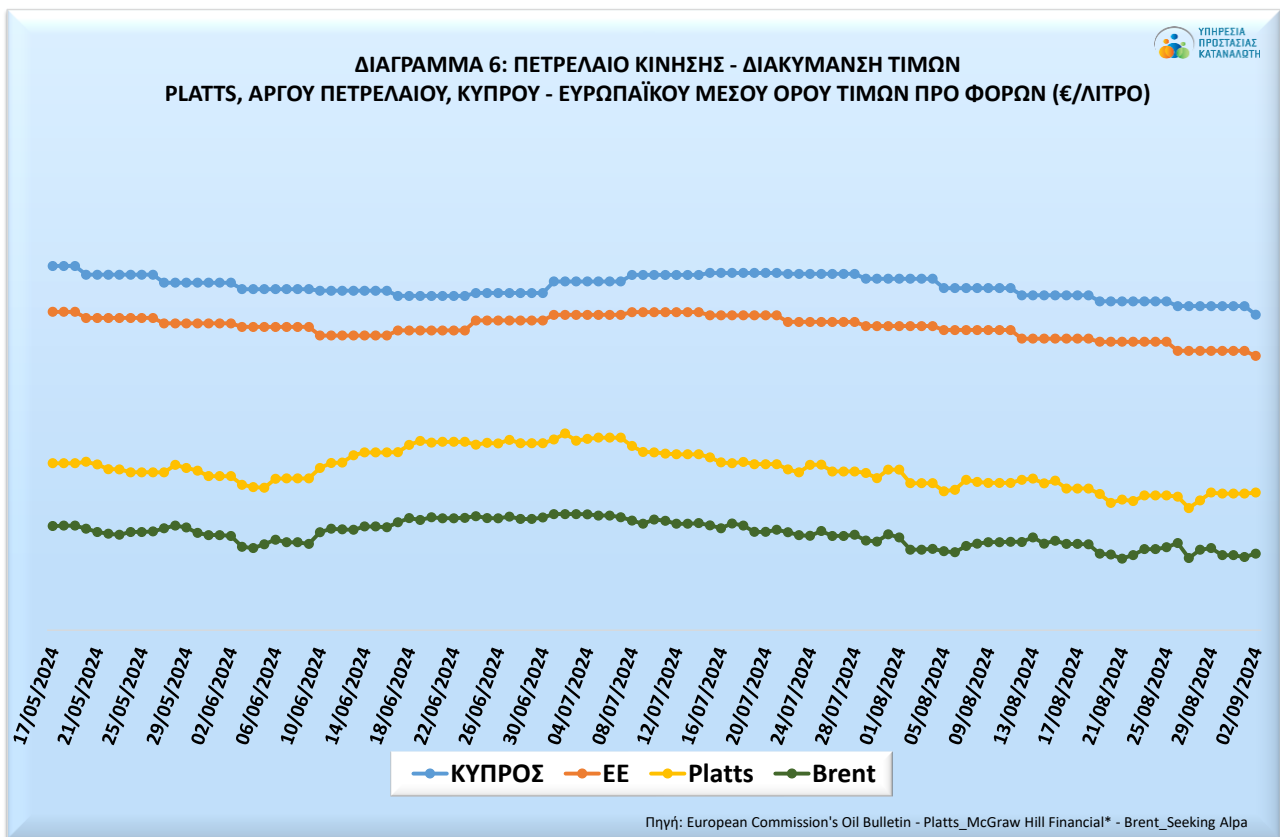
ταχ. διεύθυνση: 1421 Λευκωσία, Κύπρος | e-mail: ccps@meci.gov.cy | website: www.consumer.gov.cy

/ConsumerGovCy @ConsumerGovCy Γραμμή Καταναλωτή: 1429

ΠΕΤΡΕΛΑΙΟ ΚΙΝΗΣΗΣ

ΔΙΑΚΥΜΑΝΣΗ ΤΙΜΩΝ PLATTS, ΑΡΓΟΥ ΠΕΤΡΕΛΑΙΟΥ (BRENT), ΜΕΣΟΥ ΟΡΟΥ ΤΙΜΩΝ ΚΥΠΡΟΥ ΚΑΙ ΜΕΣΟΥ ΟΡΟΥ ΤΙΜΩΝ ΕΕ ΓΙΑ ΤΟ ΠΕΤΡΕΛΑΙΟ ΚΙΝΗΣΗΣ (ΠΡΟ ΦΟΡΩΝ)

Οι διακυμάνσεις των διεθνών τιμών Platts, οι οποίες καθορίζουν τις τιμές εμπορίας των κύριων διυλισμένων προϊόντων ευρείας κατανάλωσης, για το πετρέλαιο κίνησης, σε ευρώ ανά λίτρο, σε συνάρτηση με το μέσο όρο των λιανικών τιμών της Κύπρου/ Ευρωπαϊκής Ένωσης (ΕΕ) προ φόρων και του Αργού Πετρελαίου (Brent), σε ευρώ ανά λίτρο, παρουσιάζονται στο πιο κάτω διάγραμμα. Διευκρινίζεται ότι τόσο οι λιανικές τιμές Κύπρου, όσο και αυτές που ισχύουν στην Ευρωπαϊκή Ένωση (ΕΕ), καθορίζονται σε εβδομαδιαία βάση, σε αντίθεση με τις τιμές Platts/ Αργού Πετρελαίου (Brent) που καθορίζονται ημερησίως κατά τις εργάσιμες ημέρες της εβδομάδας.



ΣΥΓΚΡΙΤΙΚΑ ΣΤΟΙΧΕΙΑ ΚΥΠΡΟΥ – ΕΥΡΩΠΗΣ ΓΙΑ ΤΟ ΕΤΟΣ 2024 (ΠΡΟ ΦΟΡΩΝ)

Στον πιο κάτω πίνακα και σύμφωνα με την ανάλυση των διαθέσιμων στοιχείων της Ευρωπαϊκής Επιτροπής, η μέση λιανική τιμή πώλησης στην Κύπρο (προ φόρων) της βενζίνης 95 οκτανίων και του πετρελαίου κίνησης για το έτος 2024, ανήλθε στα €0.814 και €0.900 ανά λίτρο, αντίστοιχα. Συγκριτικά με τα κράτη μέλη και τον ευρωπαϊκό μέσο όρο τιμών για το 2024, η Κύπρος κατατάσσεται ως η 21^η φθηνότερη για την βενζίνη 95 οκτανίων και ως η 22^η φθηνότερη για το πετρέλαιο κίνησης.

| A95 | Τιμή €/λ | Κατάταξη | PK | Τιμή €/λ | Κατάταξη |
|---------------|----------|----------|---------------|----------|----------|
| Malta | 0.586 | 1 | Malta | 0.553 | 1 |
| Slovenia | 0.693 | 2 | Slovenia | 0.755 | 2 |
| Austria | 0.742 | 3 | Bulgaria | 0.784 | 3 |
| Czechia | 0.747 | 4 | Italy | 0.820 | 4 |
| Bulgaria | 0.748 | 5 | Lithuania | 0.828 | 5 |
| Finland | 0.749 | 6 | Ireland | 0.831 | 6 |
| Lithuania | 0.766 | 7 | Germany | 0.831 | 7 |
| Croatia | 0.767 | 8 | France | 0.834 | 8 |
| Ireland | 0.778 | 9 | Czechia | 0.836 | 9 |
| Germany | 0.779 | 10 | Austria | 0.842 | 10 |
| Belgium | 0.779 | 11 | Portugal | 0.844 | 11 |
| Slovakia | 0.786 | 12 | Belgium | 0.845 | 12 |
| Italy | 0.789 | 13 | EU | 0.848 | 13 |
| Luxembourg | 0.792 | 14 | Luxembourg | 0.850 | 14 |
| Sweden | 0.792 | 15 | Romania | 0.854 | 15 |
| Romania | 0.795 | 16 | Latvia | 0.856 | 16 |
| Latvia | 0.802 | 17 | Poland | 0.860 | 17 |
| EU | 0.803 | 18 | Spain | 0.863 | 18 |
| Greece | 0.811 | 19 | Slovakia | 0.870 | 19 |
| Poland | 0.812 | 20 | Croatia | 0.876 | 20 |
| Cyprus | 0.814 | 21 | Hungary | 0.882 | 21 |
| Portugal | 0.825 | 22 | Cyprus | 0.900 | 22 |
| Hungary | 0.825 | 23 | Denmark | 0.910 | 23 |
| Netherlands | 0.850 | 24 | Sweden | 0.915 | 24 |
| France | 0.855 | 25 | Greece | 0.917 | 25 |
| Spain | 0.859 | 26 | Netherlands | 0.920 | 26 |
| Estonia | 0.863 | 27 | Finland | 0.936 | 27 |
| Denmark | 0.940 | 28 | Estonia | 0.937 | 28 |

ΣΥΓΚΡΙΤΙΚΑ ΣΤΟΙΧΕΙΑ ΚΥΠΡΟΥ – ΕΥΡΩΠΗΣ ΓΙΑ ΤΟ ΕΤΟΣ 2024 (ΜΕ ΦΟΡΟΥΣ)

Στον πιο κάτω πίνακα και σύμφωνα με την ανάλυση των διαθέσιμων στοιχείων της Ευρωπαϊκής Επιτροπής, η μέση λιανική τιμή πώλησης στην Κύπρο (με φόρους) της βενζίνης 95 οκτανίων και του πετρελαίου κίνησης για το έτος 2024, ανήλθε στα €1.462 και €1.530 ανά λίτρο, αντίστοιχα. Συγκριτικά με τα κράτη μέλη και τον ευρωπαϊκό μέσο όρο τιμών για το 2024, η Κύπρος κατατάσσεται ως η 4^η φθηνότερη για την βενζίνη 95 οκτανίων και ως η 10^η φθηνότερη για το πετρέλαιο κίνησης.

| A95 | Τιμή €/Λ | Κατάταξη | PK | Τιμή €/Λ | Κατάταξη |
|---------------|----------|----------|---------------|----------|----------|
| Bulgaria | 1.333 | 1 | Malta | 1.210 | 1 |
| Malta | 1.340 | 2 | Bulgaria | 1.337 | 2 |
| Romania | 1.450 | 3 | Romania | 1.478 | 3 |
| Cyprus | 1.462 | 4 | Czechia | 1.491 | 4 |
| Lithuania | 1.491 | 5 | Lithuania | 1.494 | 5 |
| Slovenia | 1.494 | 6 | Spain | 1.503 | 6 |
| Poland | 1.509 | 7 | Luxembourg | 1.510 | 7 |
| Czechia | 1.524 | 8 | Slovenia | 1.518 | 8 |
| Croatia | 1.546 | 9 | Poland | 1.527 | 9 |
| Hungary | 1.555 | 10 | Cyprus | 1.530 | 10 |
| Luxembourg | 1.568 | 11 | Slovakia | 1.532 | 11 |
| Austria | 1.600 | 12 | Estonia | 1.571 | 12 |
| Slovakia | 1.606 | 13 | Croatia | 1.581 | 13 |
| Spain | 1.612 | 14 | Portugal | 1.584 | 14 |
| Sweden | 1.615 | 15 | Hungary | 1.595 | 15 |
| Belgium | 1.669 | 16 | Sweden | 1.603 | 16 |
| Latvia | 1.670 | 17 | Latvia | 1.627 | 17 |
| Estonia | 1.711 | 18 | Austria | 1.632 | 18 |
| Portugal | 1.727 | 19 | EU | 1.639 | 19 |
| EU | 1.737 | 20 | Greece | 1.663 | 20 |
| Ireland | 1.757 | 21 | Germany | 1.682 | 21 |
| Finland | 1.825 | 22 | Ireland | 1.716 | 22 |
| Germany | 1.829 | 23 | France | 1.732 | 23 |
| Italy | 1.851 | 24 | Denmark | 1.733 | 24 |
| France | 1.856 | 25 | Netherlands | 1.748 | 25 |
| Greece | 1.893 | 26 | Belgium | 1.749 | 26 |
| Netherlands | 1.993 | 27 | Italy | 1.753 | 27 |
| Denmark | 2.029 | 28 | Finland | 1.794 | 28 |

ΔΙΑΜΟΡΦΩΣΗ ΜΕΣΩΝ ΛΙΑΝΙΚΩΝ ΤΙΜΩΝ ΣΤΗΝ ΚΥΠΡΟ (ΜΕ ΦΟΡΟΥΣ)

Στον πιο κάτω πίνακα και σύμφωνα με την ανάλυση των διαθέσιμων στοιχείων της Ευρωπαϊκής Επιτροπής, η μέση λιανική τιμή πώλησης στην Κύπρο της βενζίνης 95 οκτανίων για το έτος 2024 ανήλθε στα €1.462 ανά λίτρο, ενώ τον Σεπτέμβριο του 2024 ανήλθε στα €1.453 ανά λίτρο. Σε σχέση με τον προηγούμενο μήνα Αύγουστο του 2024 (€1.482 ανά λίτρο) η τιμή παρουσίασε μείωση 2.9 σεντ ανά λίτρο ή 1,96%.

Όσον αφορά το πετρέλαιο κίνησης η μέση λιανική τιμή πώλησης στην Κύπρο για το έτος 2024 ανήλθε στα €1.530 ανά λίτρο, ενώ τον Σεπτέμβριο του 2024 ανήλθε στα €1.487 ανά λίτρο. Σε σχέση με τον προηγούμενο μήνα Αύγουστο του 2024 (€1.522 ανά λίτρο), η τιμή παρουσίασε μείωση 3,5 σεντ ανά λίτρο ή 2,28%.

| | A95 €/Λ | Μεταβολή | PK €/Λ | Μεταβολή |
|------------|---------|----------|--------|----------|
| [-] Cyprus | | | | |
| [-] 2024 | 1.462 | | 1.530 | |
| [+] Jan | 1.338 | | 1.453 | |
| [+] Feb | 1.361 | 0.022 | 1.484 | 0.031 |
| [+] Mar | 1.398 | 0.037 | 1.511 | 0.027 |
| [+] Apr | 1.545 | 0.147 | 1.600 | 0.089 |
| [+] May | 1.560 | 0.015 | 1.577 | -0.023 |
| [+] Jun | 1.507 | -0.053 | 1.533 | -0.044 |
| [+] Jul | 1.507 | -0.001 | 1.565 | 0.032 |
| [+] Aug | 1.482 | -0.025 | 1.522 | -0.043 |
| [-] Sep | 1.453 | -0.029 | 1.487 | -0.035 |
| 02/09/24 | 1.453 | | 1.487 | |

* Δήλωση αποποίησης ευθύνης

Η εταιρεία Platts, οι θυγατρικές της και οι δικαιούχοί της δεν θα υπόκεινται σε οποιαδήποτε αποζημιώσεις ή ευθύνη για οποιαδήποτε λάθη ή παραλείψεις ή καθυστερήσεις στην παρουσίαση των δεδομένων Platts. Επιπλέον, η εταιρεία Platts, οι θυγατρικές της και οι δικαιούχοί της δεν προβαίνουν σε παραστάσεις ή εγγυήσεις σχετικά με τα δεδομένα Platts ή με τα συμπεράσματα που μπορεί να εξαχθούν από αυτά.

Το Υπουργείο Ενέργειας, Εμπορίου και Βιομηχανίας (το Υπουργείο) ετοιμάζει το δελτίο αυτό με στόχο την ενίσχυση της διαφάνειας στις τιμές των καυσίμων και καταβάλλει κάθε δυνατή προσπάθεια ώστε οι παρεχόμενες πληροφορίες να είναι αντικειμενικά ορθές. Το Υπουργείο δεν αποδέχεται οποιαδήποτε ευθύνη σε σχέση με τις πληροφορίες που παρουσιάζονται στο δελτίο.