



## ΕΒΔΟΜΑΔΙΑΙΟ ΔΕΛΤΙΟ ΕΠΙΣΚΟΠΗΣΗΣ ΤΙΜΩΝ ΚΑΥΣΙΜΩΝ που αφορά τις τιμές που ίσχυαν στις 4 Νοεμβρίου 2024

Στο πλαίσιο της ενίσχυσης της διαφάνειας για τις τιμές των καυσίμων και της πληροφόρησης που προσφέρεται στους καταναλωτές, η Υπηρεσία Προστασίας Καταναλωτή του Υπουργείου Ενέργειας, Εμπορίου και Βιομηχανίας ανακοινώνει τα ακόλουθα:

### ΤΙΜΕΣ ΛΙΑΝΙΚΗΣ ΠΩΛΗΣΗΣ ΠΕΤΡΕΛΑΙΟΕΙΔΩΝ

Η Ευρωπαϊκή Επιτροπή δημοσιεύει κάθε Πέμπτη ενημερωτικό δελτίο με τις μέσες τιμές λιανικής πώλησης των πετρελαιοειδών (Oil Bulletin), οι οποίες ισχύουν στα 27 κράτη μέλη της Ευρωπαϊκής Ένωσης τη Δευτέρα της ίδιας εβδομάδας. Η δημοσίευση του ενημερωτικού δελτίου γίνεται στην ιστοσελίδα [https://energy.ec.europa.eu/data-and-analysis/weekly-oil-bulletin\\_en](https://energy.ec.europa.eu/data-and-analysis/weekly-oil-bulletin_en). Η συλλογή και η υποβολή των τιμών στην Ευρωπαϊκή Επιτροπή γίνεται βάσει συγκεκριμένης μεθοδολογίας, η οποία ακολουθείται από όλα τα κράτη μέλη. Σε ότι αφορά την Κύπρο, το ενημερωτικό δελτίο που εκδίδει η Ευρωπαϊκή Επιτροπή περιλαμβάνει τις μέσες λιανικές τιμές (με και χωρίς φόρους) για την **αμόλυβδη βενζίνη 95 οκτανίων**, το **πετρέλαιο κίνησης** και το **πετρέλαιο θέρμανσης**.

Σύμφωνα με τα τελευταία διαθέσιμα στοιχεία, οι μέσες λιανικές τιμές προ και μετά φόρων των πιο πάνω προϊόντων, διαμορφώθηκαν ως εξής:

Μέσες τιμές λιανικής πώλησης καυσίμων, με και χωρίς φόρους,  
στην Κύπρο και στην ΕΕ στις 04/11/24, σε Ευρώ ανά λίτρο

ΠΡΟΪΟΝ	ΚΥΠΡΟΣ		ΕΥΡΩΠΑΪΚΗ ΕΝΩΣΗ	
	Με φόρους	Χωρίς φόρους	Με φόρους	Χωρίς φόρους
Αμόλυβδη βενζίνη 95 οκτανίων	1.394	0.731	1.633	0.716
Πετρέλαιο κίνησης	1.443	0.802	1.526	0.752
Πετρέλαιο θέρμανσης	1.011	0.765	1.043	0.712

Επισημαίνεται ότι οι τιμές των πετρελαιοειδών στην Κύπρο, από το Μάιο του 2004, είναι ελεύθερες και δεν καθορίζονται από το Κράτος. Η απελευθέρωση της αγοράς των πετρελαιοειδών έλαβε χώρα με την ένταξη της Κύπρου στην Ευρωπαϊκή Ένωση.

Στην Κύπρο εισάγονται έτοιμα πετρελαιοειδή (διυλισμένα προϊόντα) όπως βενζίνη, πετρέλαιο κίνησης και πετρέλαιο θέρμανσης, ενώ για την τιμολόγηση τους χρησιμοποιείται ο ημερήσιος δείκτης *Platts Basis Italy* για κάθε είδος καυσίμου, το οποίο έχει τη δική του διακύμανση.

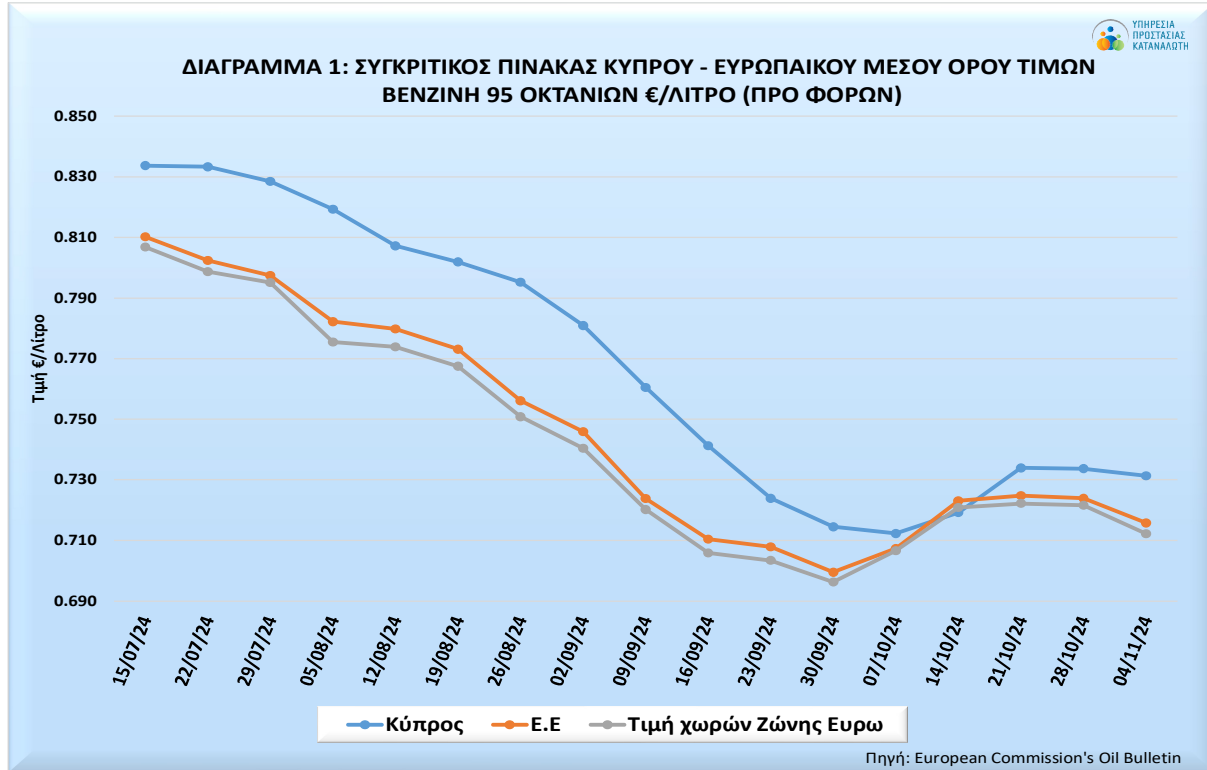
Οι λιανικές τιμές των πετρελαιοειδών στην Κύπρο επηρεάζονται από ένα σημαντικό αριθμό παραγόντων, όπως την τιμή εισαγωγής των προϊόντων, τα αποθέματα που διατηρούν οι εταιρείες πετρελαιοειδών κατά τη χρονική στιγμή εισαγωγής των καυσίμων, τη συναλλαγματική ισοτιμία του δολαρίου έναντι του ευρώ και τους φόρους που επιβάλλονται από το κράτος.

## BENZINΗ 95 ΟΚΤΑΝΙΩΝ

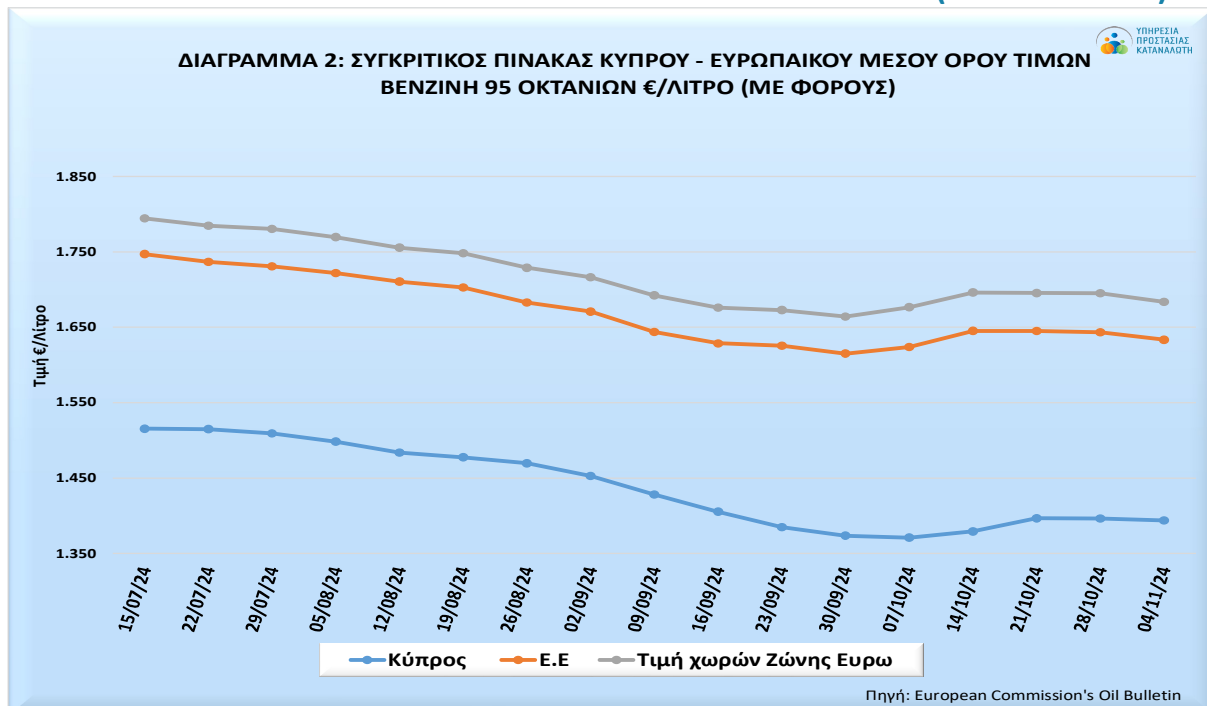
### ΣΥΓΚΡΙΣΗ ΜΕΣΟΥ ΟΡΟΥ ΤΙΜΩΝ ΚΥΠΡΟΥ ΚΑΙ ΕΥΡΩΠΑΙΚΗΣ ΕΝΩΣΗΣ (ΕΕ)

Στα πιο κάτω διαγράμματα παρουσιάζεται η διακύμανση της λιανικής τιμής πώλησης προ και μετά φόρων της αμόλυβδης βενζίνης 95 οκτανίων στην Κύπρο, σε σύγκριση με την αντίστοιχη διακύμανση του μέσου όρου των τιμών στα κράτη μέλη της Ευρωπαϊκής Ένωσης (ΕΕ) και στις χώρες της Ευρωζώνης.

### ΔΙΑΚΥΜΑΝΣΗ ΤΙΜΗΣ ΑΜΟΛΥΒΔΗΣ ΒΕΝΖΙΝΗΣ 95 ΟΚΤΑΝΙΩΝ (ΠΡΟ ΦΟΡΩΝ)



### ΔΙΑΚΥΜΑΝΣΗ ΤΙΜΗΣ ΑΜΟΛΥΒΔΗΣ ΒΕΝΖΙΝΗΣ 95 ΟΚΤΑΝΙΩΝ (ΜΕΤΑ ΦΟΡΟΥΣ)



ΥΠΗΡΕΣΙΑ ΠΡΟΣΤΑΣΙΑΣ ΚΑΤΑΝΑΛΩΤΗ

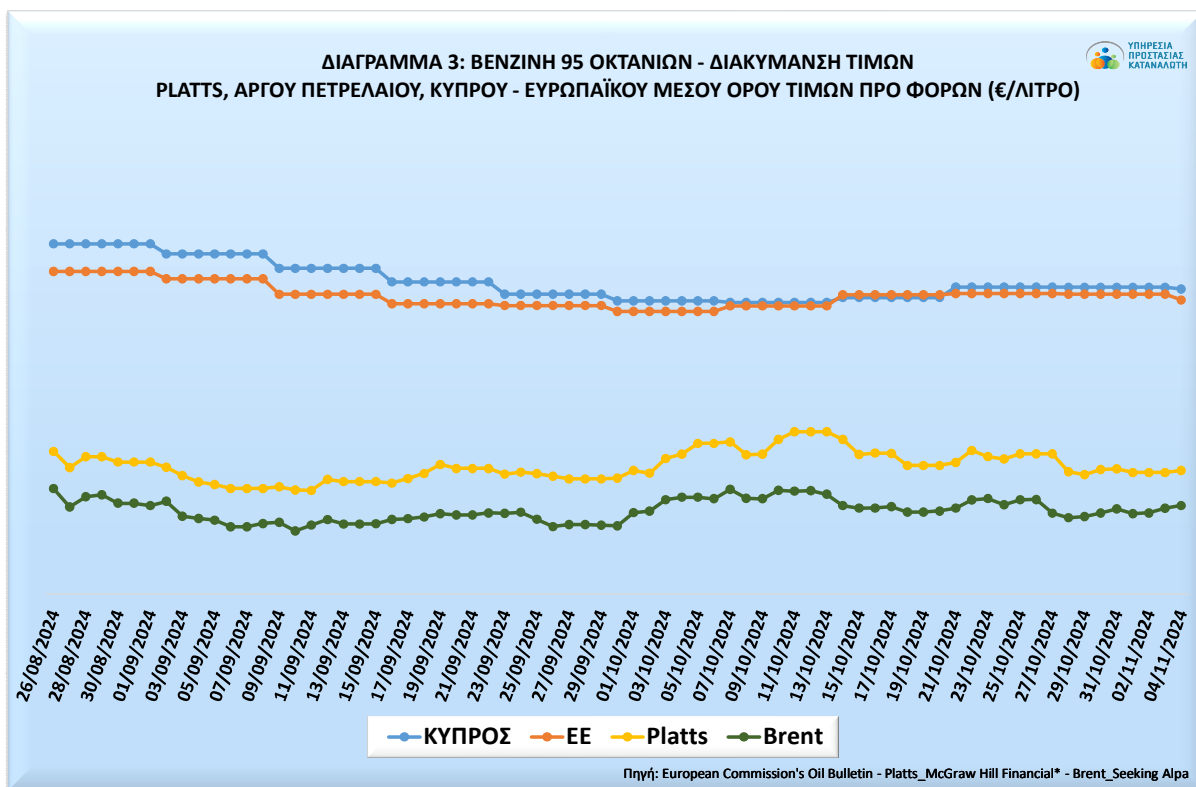
ταχ. διεύθυνση: 1421 Λευκωσία, Κύπρος | e-mail: ccps@meci.gov.cy | website: www.consumer.gov.cy

/ConsumerGovCy @ConsumerGovCy Γραμμή Καταναλωτή: 1429

## BENZINΗ 95 ΟΚΤΑΝΙΩΝ

### ΔΙΑΚΥΜΑΝΣΗ ΤΙΜΩΝ PLATTS, ΑΡΓΟΥ ΠΕΤΡΕΛΑΙΟΥ (BRENT), ΜΕΣΟΥ ΟΡΟΥ ΤΙΜΩΝ ΚΥΠΡΟΥ ΚΑΙ ΜΕΣΟΥ ΟΡΟΥ ΤΙΜΩΝ ΕΕ ΓΙΑ ΤΗ ΒΕΝΖΙΝΗ 95 ΟΚΤΑΝΙΩΝ (ΠΡΟ ΦΟΡΩΝ)

Οι διακυμάνσεις των διεθνών τιμών Platts, οι οποίες καθορίζουν τις τιμές εμπορίας των κύριων διυλισμένων προϊόντων ευρείας κατανάλωσης, για την αμόλυβδη βενζίνη 95 οκτανίων, σε ευρώ ανά λίτρο, σε συνάρτηση με το μέσο όρο των λιανικών τιμών της Κύπρου/ Ευρωπαϊκής Ένωσης (ΕΕ) προ φόρων και του Αργού Πετρελαίου (Brent) σε ευρώ ανά λίτρο, παρουσιάζονται στο πιο κάτω διάγραμμα. Διευκρινίζεται ότι τόσο οι λιανικές τιμές Κύπρου, όσο και αυτές που ισχύουν στην Ευρωπαϊκή Ένωση (ΕΕ), καθορίζονται σε εβδομαδιαία βάση, σε αντίθεση με τις τιμές Platts/ Αργού Πετρελαίου (Brent) που καθορίζονται ημερησίως κατά τις εργάσιμες ημέρες της εβδομάδας.

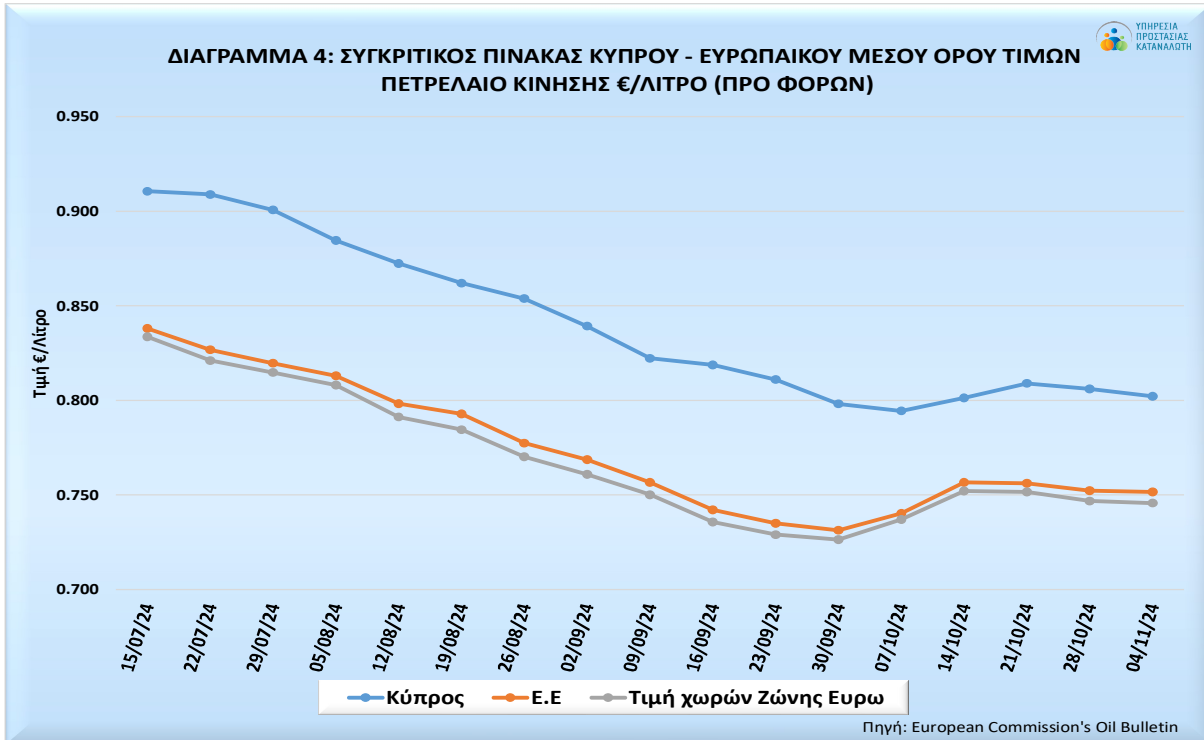


## ΠΕΤΡΕΛΑΙΟ ΚΙΝΗΣΗΣ

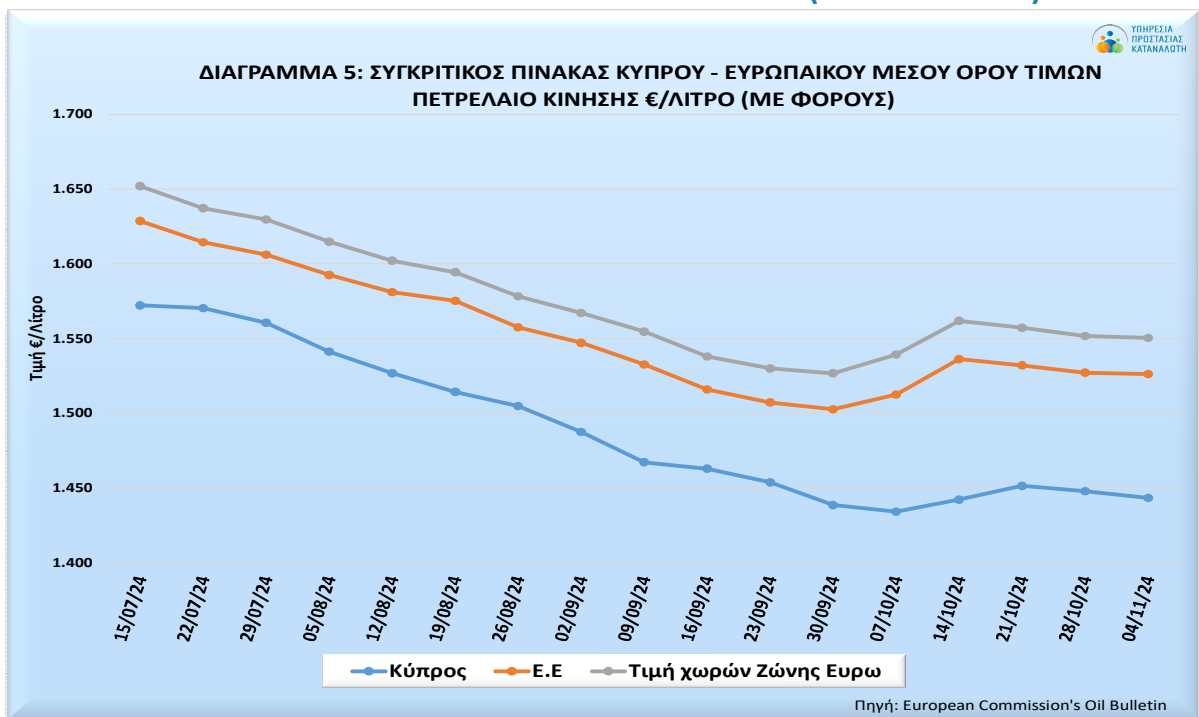
### ΣΥΓΚΡΙΣΗ ΜΕΣΟΥ ΟΡΟΥ ΤΙΜΩΝ ΚΥΠΡΟΥ ΚΑΙ ΕΥΡΩΠΑΙΚΗΣ ΕΝΩΣΗΣ (ΕΕ)

Στα πιο κάτω διαγράμματα παρουσιάζεται η διακύμανση της λιανικής τιμής πώλησης προ και μετά φόρων του πετρελαίου κίνησης στην Κύπρο, σε σύγκριση με την αντίστοιχη διακύμανση του μέσου όρου των τιμών στα κράτη μέλη της Ευρωπαϊκής Ένωσης (ΕΕ) και στις χώρες της Ευρωζώνης.

### ΔΙΑΚΥΜΑΝΣΗ ΤΙΜΗΣ ΠΕΤΡΕΛΑΙΟΥ ΚΙΝΗΣΗΣ (ΠΡΟ ΦΟΡΩΝ)



### ΔΙΑΚΥΜΑΝΣΗ ΤΙΜΗΣ ΠΕΤΡΕΛΑΙΟΥ ΚΙΝΗΣΗΣ (ΜΕΤΑ ΦΟΡΟΥΣ)



ΥΠΗΡΕΣΙΑ ΠΡΟΣΤΑΣΙΑΣ ΚΑΤΑΝΑΛΩΤΗ

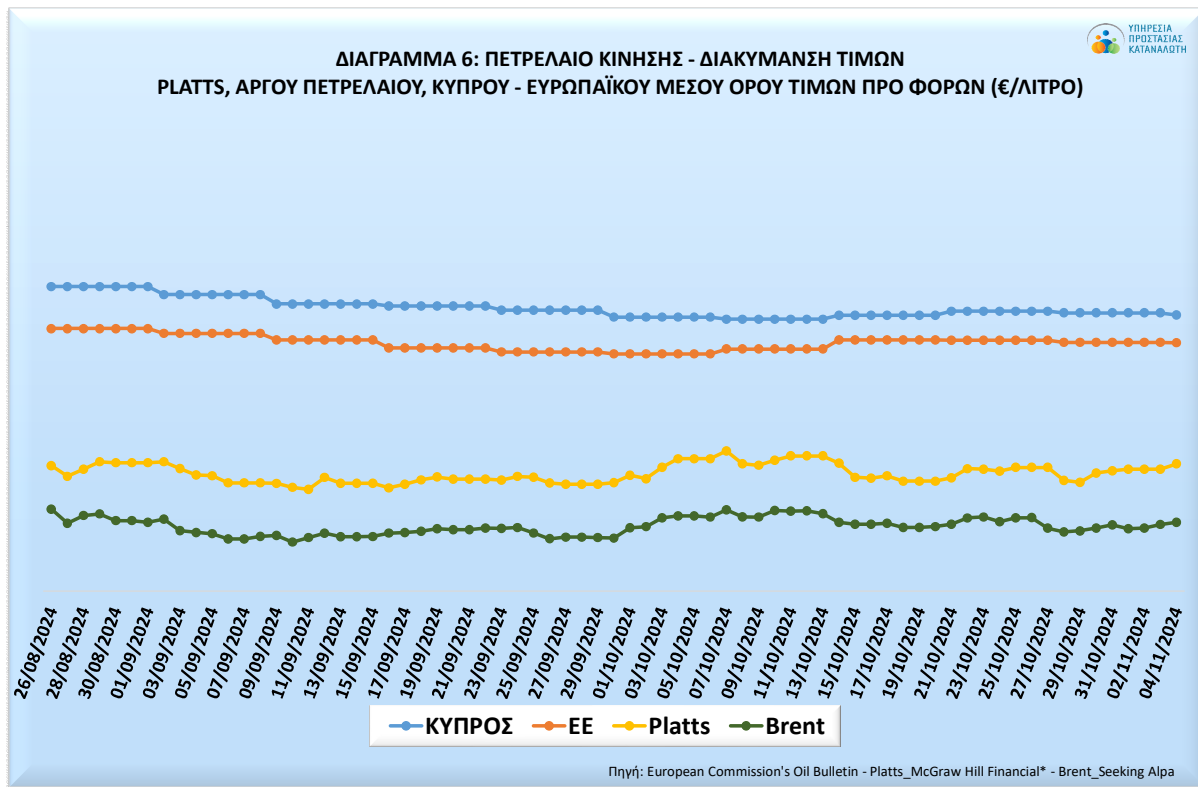
ταχ. διεύθυνση: 1421 Λευκωσία, Κύπρος | e-mail: ccps@meci.gov.cy | website: www.consumer.gov.cy

📞 /ConsumerGovCy 🐦 @ConsumerGovCy 📠 Γραμμή Καταναλωτή: 1429

## ΠΕΤΡΕΛΑΙΟ ΚΙΝΗΣΗΣ

### ΔΙΑΚΥΜΑΝΣΗ ΤΙΜΩΝ PLATTS, ΑΡΓΟΥ ΠΕΤΡΕΛΑΙΟΥ (BRENT), ΜΕΣΟΥ ΟΡΟΥ ΤΙΜΩΝ ΚΥΠΡΟΥ ΚΑΙ ΜΕΣΟΥ ΟΡΟΥ ΤΙΜΩΝ ΕΕ ΓΙΑ ΤΟ ΠΕΤΡΕΛΑΙΟ ΚΙΝΗΣΗΣ (ΠΡΟ ΦΟΡΩΝ)

Οι διακυμάνσεις των διεθνών τιμών Platts, οι οποίες καθορίζουν τις τιμές εμπορίας των κύριων διυλισμένων προϊόντων ευρείας κατανάλωσης, για το πετρέλαιο κίνησης, σε ευρώ ανά λίτρο, σε συνάρτηση με το μέσο όρο των λιανικών τιμών της Κύπρου/ Ευρωπαϊκής Ένωσης (ΕΕ) προ φόρων και του Αργού Πετρελαίου (Brent), σε ευρώ ανά λίτρο, παρουσιάζονται στο πιο κάτω διάγραμμα. Διευκρινίζεται ότι τόσο οι λιανικές τιμές Κύπρου, όσο και αυτές που ισχύουν στην Ευρωπαϊκή Ένωση (ΕΕ), καθορίζονται σε εβδομαδιαία βάση, σε αντίθεση με τις τιμές Platts/ Αργού Πετρελαίου (Brent) που καθορίζονται ημερησίως κατά τις εργάσιμες ημέρες της εβδομάδας.



#### ΥΠΗΡΕΣΙΑ ΠΡΟΣΤΑΣΙΑΣ ΚΑΤΑΝΑΛΩΤΗ

ταχ. διεύθυνση: 1421 Λευκωσία, Κύπρος | e-mail: [ccps@meci.gov.cy](mailto:ccps@meci.gov.cy) | website: [www.consumer.gov.cy](http://www.consumer.gov.cy)

[i](#) /ConsumerGovCy [@ConsumerGovCy](#) [☎](#) Γραμμή Καταναλωτή: 1429

## ΣΥΓΚΡΙΤΙΚΑ ΣΤΟΙΧΕΙΑ ΚΥΠΡΟΥ – ΕΥΡΩΠΗΣ ΓΙΑ ΤΟ ΕΤΟΣ 2024 (ΠΡΟ ΦΟΡΩΝ)

Στον πιο κάτω πίνακα και σύμφωνα με την ανάλυση των διαθέσιμων στοιχείων της Ευρωπαϊκής Επιτροπής, η μέση λιανική τιμή πώλησης στην Κύπρο (προ φόρων) της βενζίνης 95 οκτανίων και του πετρελαίου κίνησης για το έτος 2024, ανήλθε στα €0.797 και €0.882 ανά λίτρο, αντίστοιχα. Συγκριτικά με τα κράτη μέλη και τον ευρωπαϊκό μέσο όρο τιμών για το 2024, η Κύπρος κατατάσσεται ως η 21<sup>η</sup> φθηνότερη για την βενζίνη 95 οκτανίων και ως η 22<sup>η</sup> φθηνότερη για το πετρέλαιο κίνησης.

A95	IT	Τιμή €/Λ	Κατάταξη	PK	IT	Τιμή €/Λ	Κατάταξη
Malta		0.586	1	Malta		0.553	1
Slovenia		0.679	2	Slovenia		0.740	2
Austria		0.724	3	Bulgaria		0.768	3
Czechia		0.729	4	Italy		0.800	4
Bulgaria		0.735	5	Lithuania		0.803	5
Finland		0.741	6	Germany		0.809	6
Lithuania		0.745	7	Ireland		0.811	7
Croatia		0.753	8	France		0.812	8
Germany		0.760	9	Czechia		0.813	9
Ireland		0.762	10	Austria		0.821	10
Belgium		0.763	11	Portugal		0.827	11
Slovakia		0.767	12	Belgium		0.827	12
Sweden		0.771	13	EU		0.828	13
Italy		0.773	14	Luxembourg		0.832	14
Luxembourg		0.774	15	Romania		0.834	15
Romania		0.778	16	Latvia		0.839	16
Latvia		0.783	17	Poland		0.841	17
EU		0.786	18	Spain		0.843	18
Greece		0.791	19	Slovakia		0.850	19
Poland		0.795	20	Croatia		0.860	20
Cyprus		0.797	21	Hungary		0.868	21
Portugal		0.806	22	Cyprus		0.882	22
Hungary		0.815	23	Denmark		0.891	23
Netherlands		0.834	24	Greece		0.897	24
France		0.835	25	Sweden		0.898	25
Spain		0.841	26	Netherlands		0.901	26
Estonia		0.841	27	Estonia		0.915	27
Denmark		0.921	28	Finland		0.920	28

### ΥΠΗΡΕΣΙΑ ΠΡΟΣΤΑΣΙΑΣ ΚΑΤΑΝΑΛΩΤΗ

ταχ. διεύθυνση: 1421 Λευκωσία, Κύπρος | e-mail: ccps@meci.gov.cy | website: www.consumer.gov.cy

 /ConsumerGovCy  @ConsumerGovCy  Γραμμή Καταναλωτή: 1429

## ΣΥΓΚΡΙΤΙΚΑ ΣΤΟΙΧΕΙΑ ΚΥΠΡΟΥ – ΕΥΡΩΠΗΣ ΓΙΑ ΤΟ ΕΤΟΣ 2024 (ΜΕ ΦΟΡΟΥΣ)

Στον πιο κάτω πίνακα και σύμφωνα με την ανάλυση των διαθέσιμων στοιχείων της Ευρωπαϊκής Επιτροπής, η μέση λιανική τιμή πώλησης στην Κύπρο (με φόρους) της βενζίνης 95 οκτανίων και του πετρελαίου κίνησης για το έτος 2024, ανήλθε στα €1.448 και €1.514 ανά λίτρο, αντίστοιχα. Συγκριτικά με τα κράτη μέλη και τον ευρωπαϊκό μέσο όρο τιμών για το 2024, η Κύπρος κατατάσσεται ως η 4<sup>η</sup> φθηνότερη για την βενζίνη 95 οκτανίων και ως η 10<sup>η</sup> φθηνότερη για το πετρέλαιο κίνησης.

A95	🇮🇹	Τιμή €/Λ	Κατάταξη	ΠΚ	🇮🇹	Τιμή €/Λ	Κατάταξη
Bulgaria		1.318	1	Malta		1.210	1
Malta		1.340	2	Bulgaria		1.317	2
Romania		1.443	3	Czechia		1.464	3
<b>Cyprus</b>		1.448	4	Lithuania		1.464	4
Lithuania		1.466	5	Romania		1.466	5
Poland		1.489	6	Spain		1.479	6
Slovenia		1.492	7	Luxembourg		1.489	7
Czechia		1.501	8	Poland		1.504	8
Croatia		1.539	9	Slovakia		1.508	9
Hungary		1.540	10	<b>Cyprus</b>		1.514	10
Luxembourg		1.547	11	Slovenia		1.520	11
Austria		1.579	12	Estonia		1.545	12
Slovakia		1.584	13	Croatia		1.566	13
Spain		1.589	14	Hungary		1.576	14
Sweden		1.589	15	Portugal		1.578	15
Latvia		1.647	16	Sweden		1.581	16
Belgium		1.649	17	Austria		1.606	17
Estonia		1.685	18	Latvia		1.607	18
<b>EU</b>		1.716	19	<b>EU</b>		1.615	19
Portugal		1.717	20	Greece		1.638	20
Ireland		1.749	21	Germany		1.656	21
Germany		1.805	22	Ireland		1.701	22
Finland		1.815	23	France		1.705	23
Italy		1.832	24	Denmark		1.708	24
France		1.832	25	Netherlands		1.724	25
Greece		1.868	26	Belgium		1.727	26
Netherlands		1.973	27	Italy		1.729	27
Denmark		2.006	28	Finland		1.774	28

### ΥΠΗΡΕΣΙΑ ΠΡΟΣΤΑΣΙΑΣ ΚΑΤΑΝΑΛΩΤΗ

ταχ. διεύθυνση: 1421 Λευκωσία, Κύπρος | e-mail: ccps@meci.gov.cy | website: www.consumer.gov.cy

📞 /ConsumerGovCy 🐦 @ConsumerGovCy 📠 Γραμμή Καταναλωτή: 1429

## ΔΙΑΜΟΡΦΩΣΗ ΜΕΣΩΝ ΛΙΑΝΙΚΩΝ ΤΙΜΩΝ ΣΤΗΝ ΚΥΠΡΟ (ΜΕ ΦΟΡΟΥΣ)

Στον πιο κάτω πίνακα και σύμφωνα με την ανάλυση των διαθέσιμων στοιχείων της Ευρωπαϊκής Επιτροπής, η μέση λιανική τιμή πώλησης στην Κύπρο της βενζίνης 95 οκτανίων για το έτος 2024 ανήλθε στα €1.448 ανά λίτρο, ενώ τον Νοέμβριο του 2024 ανήλθε στα €1.394 ανά λίτρο. Σε σχέση με τον προηγούμενο μήνα Οκτώβριο του 2024 (€1.386 ανά λίτρο) η τιμή παρουσίασε αύξηση 0.8 σεντ ανά λίτρο ή 0.6%.

Όσον αφορά το πετρέλαιο κίνησης η μέση λιανική τιμή πώλησης στην Κύπρο για το έτος 2024 ανήλθε στα €1.514 ανά λίτρο, ενώ τον Νοέμβριο του 2024 ανήλθε στα €1.443 ανά λίτρο. Σε σχέση με τον προηγούμενο μήνα Οκτώβριο του 2024 (€1.444 ανά λίτρο), η τιμή παρουσίασε μείωση 0.1 σεντ ανά λίτρο ή 0.05%.

	A95 €/Λ Μεταβολή	PK €/Λ Μεταβολή
<b>Cyprus</b>		
2024	<b>1.448</b>	<b>1.514</b>
Jan	1.338	1.453
Feb	1.361 0.022	1.484 0.031
Mar	1.398 0.037	1.511 0.027
Apr	1.545 0.147	1.600 0.089
May	1.560 0.015	1.577 -0.023
Jun	1.507 -0.053	1.533 -0.044
Jul	1.507 -0.001	1.565 0.032
Aug	1.482 -0.025	1.522 -0.043
Sep	1.409 -0.073	1.462 -0.060
Oct	1.386 -0.023	1.444 -0.018
07/10/24	1.371	1.434
14/10/24	1.379	1.442
21/10/24	1.397	1.451
28/10/24	1.396	1.448
Nov	1.394 0.008	1.443 -0.001

### \* Δήλωση αποποίησης ευθύνης

Η εταιρεία Platts, οι θυγατρικές της και οι δικαιούχοί της δεν θα υπόκεινται σε οποιοδήποτε αποζημιώσεις ή ευθύνη για οποιαδήποτε λάθη ή παραλείψεις ή καθυστερήσεις στην παρουσίαση των δεδομένων Platts. Επιπλέον, η εταιρεία Platts, οι θυγατρικές της και οι δικαιούχοί της δεν προβαίνουν σε παραστάσεις ή εγγυήσεις σχετικά με τα δεδομένα Platts ή με τα συμπεράσματα που μπορεί να εξαχθούν από αυτά.

Το Υπουργείο Ενέργειας, Εμπορίου και Βιομηχανίας (το Υπουργείο) ετοιμάζει το δελτίο αυτό με στόχο την ενίσχυση της διαφάνειας στις τιμές των καυσίμων και καταβάλλει κάθε δυνατή προσπάθεια ώστε οι παρεχόμενες πληροφορίες να είναι αντικειμενικά ορθές. Το Υπουργείο δεν αποδέχεται οποιαδήποτε ευθύνη σε σχέση με τις πληροφορίες που παρουσιάζονται στο δελτίο.