



## ΕΒΔΟΜΑΔΙΑΙΟ ΔΕΛΤΙΟ ΕΠΙΣΚΟΠΗΣΗΣ ΤΙΜΩΝ ΚΑΥΣΙΜΩΝ που αφορά τις τιμές που ίσχυαν στις 16 Δεκεμβρίου 2024

Στο πλαίσιο της ενίσχυσης της διαφάνειας για τις τιμές των καυσίμων και της πληροφόρησης που προσφέρεται στους καταναλωτές, η Υπηρεσία Προστασίας Καταναλωτή του Υπουργείου Ενέργειας, Εμπορίου και Βιομηχανίας ανακοινώνει τα ακόλουθα:

### ΤΙΜΕΣ ΛΙΑΝΙΚΗΣ ΠΩΛΗΣΗΣ ΠΕΤΡΕΛΑΙΟΕΙΔΩΝ

Η Ευρωπαϊκή Επιτροπή δημοσιεύει κάθε Πέμπτη ενημερωτικό δελτίο με τις μέσες τιμές λιανικής πώλησης των πετρελαιοειδών (Oil Bulletin), οι οποίες ισχύουν στα 27 κράτη μέλη της Ευρωπαϊκής Ένωσης τη Δευτέρα της ίδιας εβδομάδας. Η δημοσίευση του ενημερωτικού δελτίου γίνεται στην ιστοσελίδα [https://energy.ec.europa.eu/data-and-analysis/weekly-oil-bulletin\\_en](https://energy.ec.europa.eu/data-and-analysis/weekly-oil-bulletin_en). Η συλλογή και η υποβολή των τιμών στην Ευρωπαϊκή Επιτροπή γίνεται βάσει συγκεκριμένης μεθοδολογίας, η οποία ακολουθείται από όλα τα κράτη μέλη. Σε ότι αφορά την Κύπρο, το ενημερωτικό δελτίο που εκδίδει η Ευρωπαϊκή Επιτροπή περιλαμβάνει τις μέσες λιανικές τιμές (με και χωρίς φόρους) για την **αμόλυβδη βενζίνη 95 οκτανίων**, το **πετρέλαιο κίνησης** και το **πετρέλαιο θέρμανσης**.

Σύμφωνα με τα τελευταία διαθέσιμα στοιχεία, οι μέσες λιανικές τιμές προ και μετά φόρων των πιο πάνω προϊόντων, διαμορφώθηκαν ως εξής:

#### Μέσες τιμές λιανικής πώλησης καυσίμων, με και χωρίς φόρους, στην Κύπρο και στην ΕΕ στις 16/12/24, σε Ευρώ ανά λίτρο

ΠΡΟΪΟΝ	ΚΥΠΡΟΣ		ΕΥΡΩΠΑΪΚΗ ΕΝΩΣΗ	
	Με φόρους	Χωρίς φόρους	Με φόρους	Χωρίς φόρους
Αμόλυβδη βενζίνη 95 οκτανίων	1.391	0.729	1.649	0.728
Πετρέλαιο κίνησης	1.468	0.823	1.564	0.782
Πετρέλαιο θέρμανσης	1.012	0.765	1.060	0.728

Επισημαίνεται ότι οι τιμές των πετρελαιοειδών στην Κύπρο, από το Μάιο του 2004, είναι ελεύθερες και δεν καθορίζονται από το Κράτος. Η απελευθέρωση της αγοράς των πετρελαιοειδών έλαβε χώρα με την ένταξη της Κύπρου στην Ευρωπαϊκή Ένωση.

Στην Κύπρο εισάγονται έτοιμα πετρελαιοειδή (διυλισμένα προϊόντα) όπως βενζίνη, πετρέλαιο κίνησης και πετρέλαιο θέρμανσης, ενώ για την τιμολόγηση τους χρησιμοποιείται ο ημερήσιος δείκτης *Platts Basis Italy* για κάθε είδος καυσίμου, το οποίο έχει τη δική του διακύμανση.

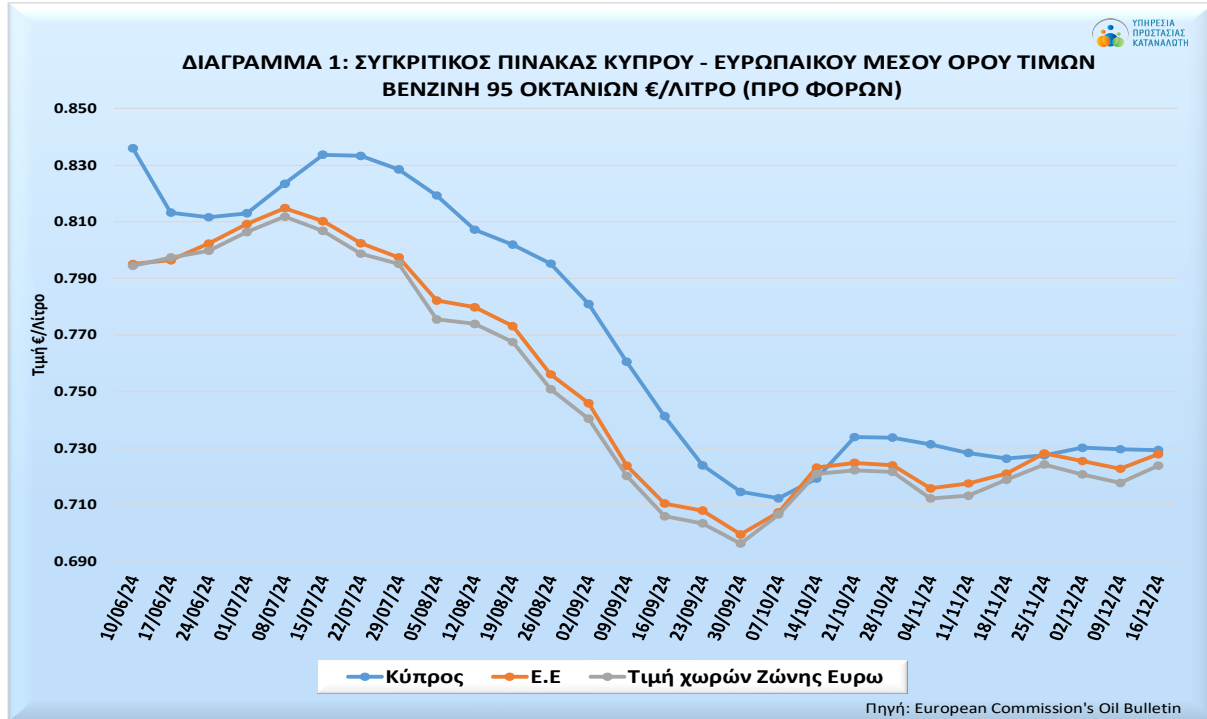
Οι λιανικές τιμές των πετρελαιοειδών στην Κύπρο επηρεάζονται από ένα σημαντικό αριθμό παραγόντων, όπως την τιμή εισαγωγής των προϊόντων, τα αποθέματα που διατηρούν οι εταιρείες πετρελαιοειδών κατά τη χρονική στιγμή εισαγωγής των καυσίμων, τη συναλλαγματική ισοτιμία του δολαρίου έναντι του ευρώ και τους φόρους που επιβάλλονται από το κράτος.

## BENZINΗ 95 ΟΚΤΑΝΙΩΝ

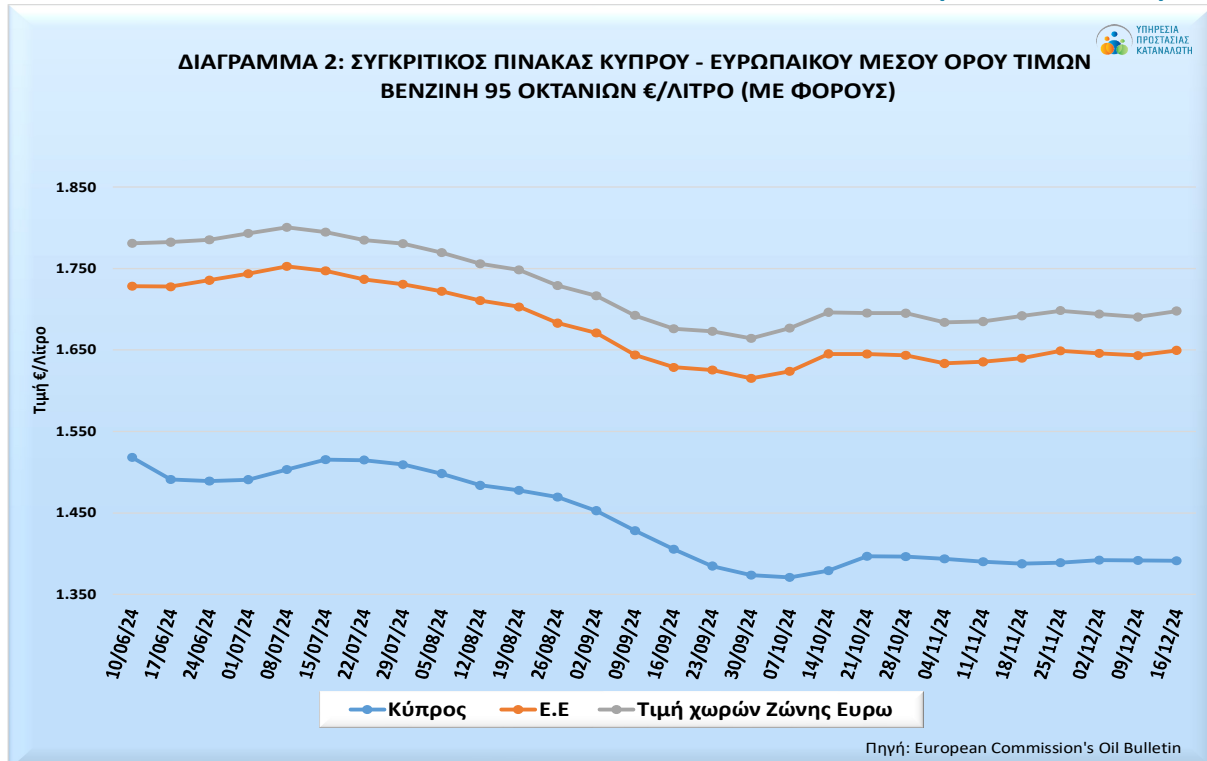
### ΣΥΓΚΡΙΣΗ ΜΕΣΟΥ ΟΡΟΥ ΤΙΜΩΝ ΚΥΠΡΟΥ ΚΑΙ ΕΥΡΩΠΑΙΚΗΣ ΕΝΩΣΗΣ (ΕΕ)

Στα πιο κάτω διαγράμματα παρουσιάζεται η διακύμανση της λιανικής τιμής πώλησης προ και μετά φόρων της αμόλυβδης βενζίνης 95 οκτανίων στην Κύπρο, σε σύγκριση με την αντίστοιχη διακύμανση του μέσου όρου των τιμών στα κράτη μέλη της Ευρωπαϊκής Ένωσης (ΕΕ) και στις χώρες της Ευρωζώνης.

### ΔΙΑΚΥΜΑΝΣΗ ΤΙΜΗΣ ΑΜΟΛΥΒΔΗΣ ΒΕΝΖΙΝΗΣ 95 ΟΚΤΑΝΙΩΝ (ΠΡΟ ΦΟΡΩΝ)



### ΔΙΑΚΥΜΑΝΣΗ ΤΙΜΗΣ ΑΜΟΛΥΒΔΗΣ ΒΕΝΖΙΝΗΣ 95 ΟΚΤΑΝΙΩΝ (ΜΕΤΑ ΦΟΡΟΥΣ)



ΥΠΗΡΕΣΙΑ ΠΡΟΣΤΑΣΙΑΣ ΚΑΤΑΝΑΛΩΤΗ

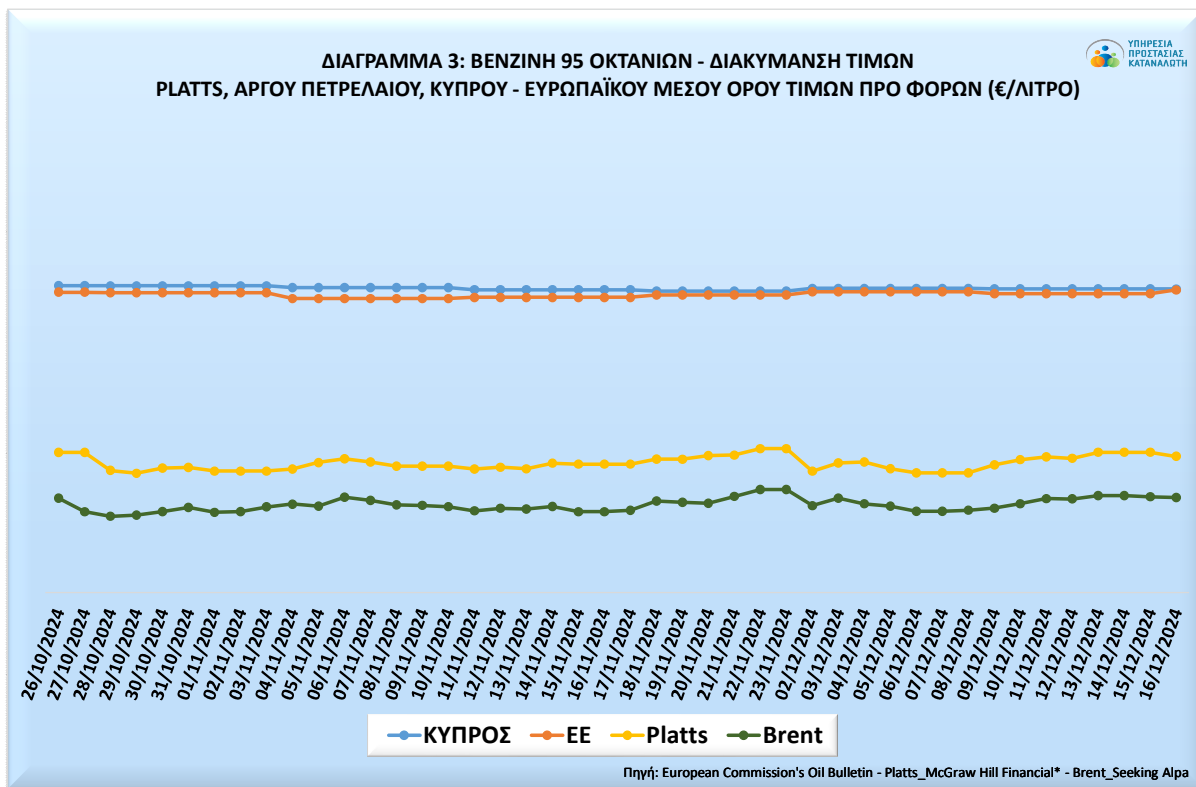
ταχ. διεύθυνση: 1421 Λευκωσία, Κύπρος | e-mail: ccps@meci.gov.cy | website: www.consumer.gov.cy

/ConsumerGovCy @ConsumerGovCy Γραμμή Καταναλωτή: 1429

## BENZINΗ 95 ΟΚΤΑΝΙΩΝ

### ΔΙΑΚΥΜΑΝΣΗ ΤΙΜΩΝ PLATTS, ΑΡΓΟΥ ΠΕΤΡΕΛΑΙΟΥ (BRENT), ΜΕΣΟΥ ΟΡΟΥ ΤΙΜΩΝ ΚΥΠΡΟΥ ΚΑΙ ΜΕΣΟΥ ΟΡΟΥ ΤΙΜΩΝ ΕΕ ΓΙΑ ΤΗ ΒΕΝΖΙΝΗ 95 ΟΚΤΑΝΙΩΝ (ΠΡΟ ΦΟΡΩΝ)

Οι διακυμάνσεις των διεθνών τιμών Platts, οι οποίες καθορίζουν τις τιμές εμπορίας των κύριων διυλισμένων προϊόντων ευρείας κατανάλωσης, για την αμόλυβδη βενζίνη 95 οκτανίων, σε ευρώ ανά λίτρο, σε συνάρτηση με το μέσο όρο των λιανικών τιμών της Κύπρου/ Ευρωπαϊκής Ένωσης (ΕΕ) προ φόρων και του Αργού Πετρελαίου (Brent) σε ευρώ ανά λίτρο, παρουσιάζονται στο πιο κάτω διάγραμμα. Διευκρινίζεται ότι τόσο οι λιανικές τιμές Κύπρου, όσο και αυτές που ισχύουν στην Ευρωπαϊκή Ένωση (ΕΕ), καθορίζονται σε εβδομαδιαία βάση, σε αντίθεση με τις τιμές Platts/ Αργού Πετρελαίου (Brent) που καθορίζονται ημερησίως κατά τις εργάσιμες ημέρες της εβδομάδας.

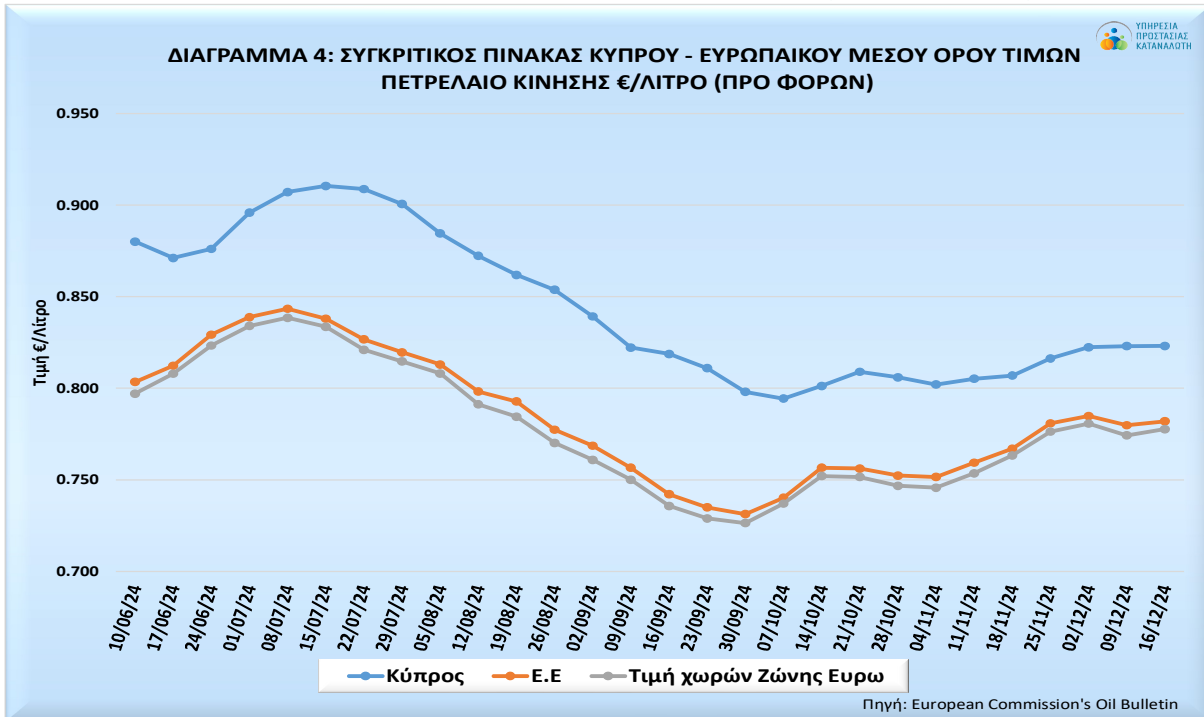


## ΠΕΤΡΕΛΑΙΟ ΚΙΝΗΣΗΣ

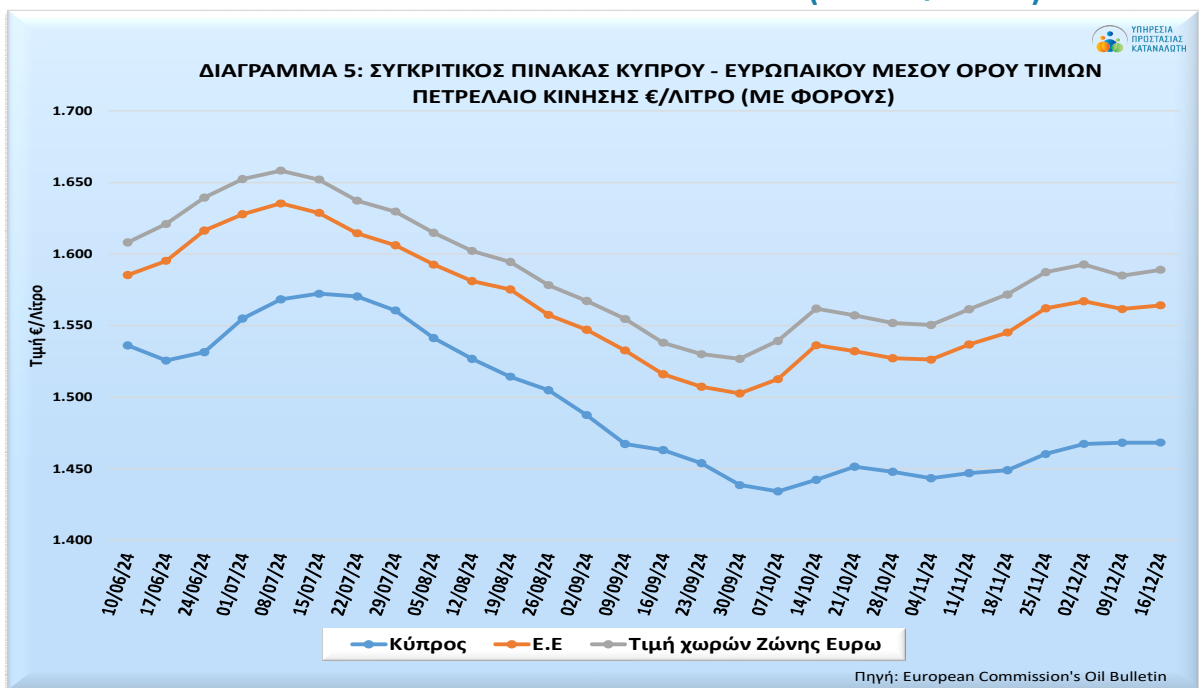
### ΣΥΓΚΡΙΣΗ ΜΕΣΟΥ ΟΡΟΥ ΤΙΜΩΝ ΚΥΠΡΟΥ ΚΑΙ ΕΥΡΩΠΑΙΚΗΣ ΕΝΩΣΗΣ (ΕΕ)

Στα πιο κάτω διαγράμματα παρουσιάζεται η διακύμανση της λιανικής τιμής πώλησης προ και μετά φόρων του πετρελαίου κίνησης στην Κύπρο, σε σύγκριση με την αντίστοιχη διακύμανση του μέσου όρου των τιμών στα κράτη μέλη της Ευρωπαϊκής Ένωσης (ΕΕ) και στις χώρες της Ευρωζώνης.

### ΔΙΑΚΥΜΑΝΣΗ ΤΙΜΗΣ ΠΕΤΡΕΛΑΙΟΥ ΚΙΝΗΣΗΣ (ΠΡΟ ΦΟΡΩΝ)



### ΔΙΑΚΥΜΑΝΣΗ ΤΙΜΗΣ ΠΕΤΡΕΛΑΙΟΥ ΚΙΝΗΣΗΣ (ΜΕΤΑ ΦΟΡΩΝ)



ΥΠΗΡΕΣΙΑ ΠΡΟΣΤΑΣΙΑΣ ΚΑΤΑΝΑΛΩΤΗ

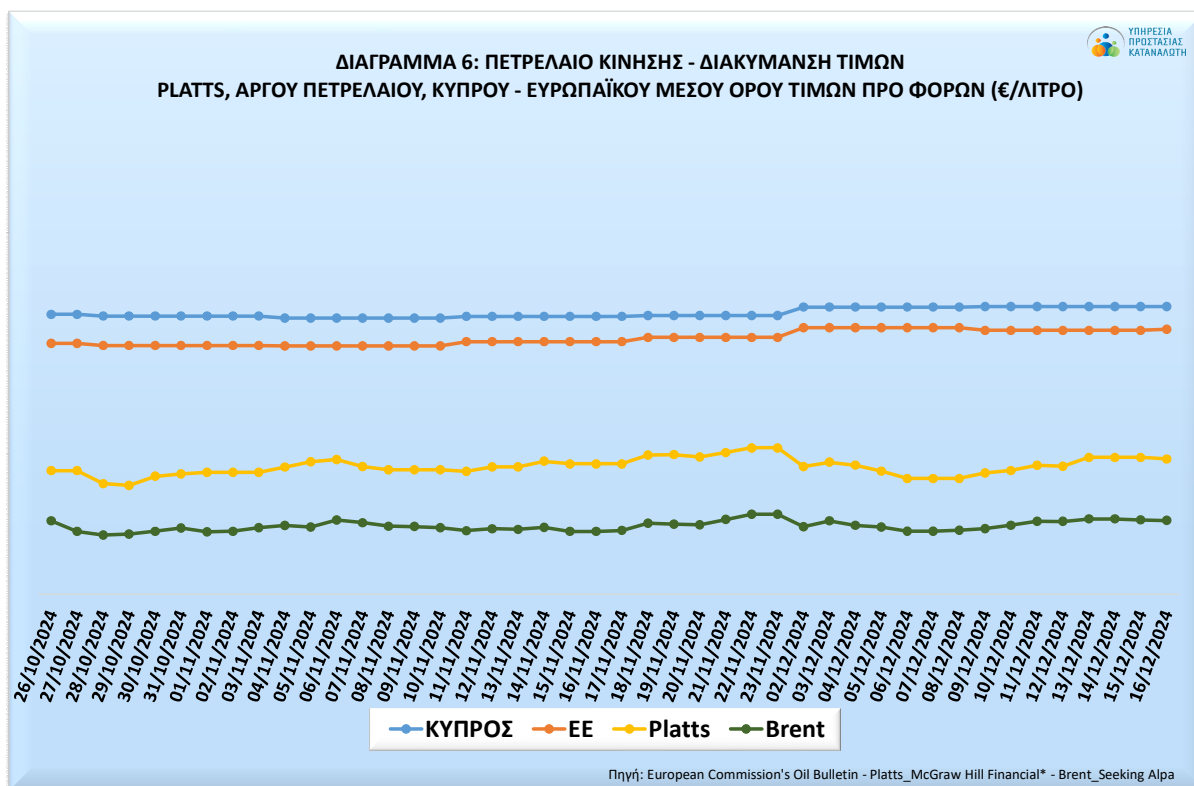
ταχ. διεύθυνση: 1421 Λευκωσία, Κύπρος | e-mail: ccps@meci.gov.cy | website: www.consumer.gov.cy

/ConsumerGovCy @ConsumerGovCy Γραμμή Καταναλωτή: 1429

## ΠΕΤΡΕΛΑΙΟ ΚΙΝΗΣΗΣ

### ΔΙΑΚΥΜΑΝΣΗ ΤΙΜΩΝ PLATTS, ΑΡΓΟΥ ΠΕΤΡΕΛΑΙΟΥ (BRENT), ΜΕΣΟΥ ΟΡΟΥ ΤΙΜΩΝ ΚΥΠΡΟΥ ΚΑΙ ΜΕΣΟΥ ΟΡΟΥ ΤΙΜΩΝ ΕΕ ΓΙΑ ΤΟ ΠΕΤΡΕΛΑΙΟ ΚΙΝΗΣΗΣ (ΠΡΟ ΦΟΡΩΝ)

Οι διακυμάνσεις των διεθνών τιμών Platts, οι οποίες καθορίζουν τις τιμές εμπορίας των κύριων διυλισμένων προϊόντων ευρείας κατανάλωσης, για το πετρέλαιο κίνησης, σε ευρώ ανά λίτρο, σε συνάρτηση με το μέσο όρο των λιανικών τιμών της Κύπρου/ Ευρωπαϊκής Ένωσης (ΕΕ) προ φόρων και του Αργού Πετρελαίου (Brent), σε ευρώ ανά λίτρο, παρουσιάζονται στο πιο κάτω διάγραμμα. Διευκρινίζεται ότι τόσο οι λιανικές τιμές Κύπρου, όσο και αυτές που ισχύουν στην Ευρωπαϊκή Ένωση (ΕΕ), καθορίζονται σε εβδομαδιαία βάση, σε αντίθεση με τις τιμές Platts/ Αργού Πετρελαίου (Brent) που καθορίζονται ημερησίως κατά τις εργάσιμες ημέρες της εβδομάδας.



ΥΠΗΡΕΣΙΑ ΠΡΟΣΤΑΣΙΑΣ ΚΑΤΑΝΑΛΩΤΗ

ταχ. διεύθυνση: 1421 Λευκωσία, Κύπρος | e-mail: ccps@meci.gov.cy | website: www.consumer.gov.cy

/ConsumerGovCy @ConsumerGovCy Γραμμή Καταναλωτή: 1429

## ΣΥΓΚΡΙΤΙΚΑ ΣΤΟΙΧΕΙΑ ΚΥΠΡΟΥ – ΕΥΡΩΠΗΣ ΓΙΑ ΤΟ ΕΤΟΣ 2024 (ΠΡΟ ΦΟΡΩΝ)

Στον πιο κάτω πίνακα και σύμφωνα με την ανάλυση των διαθέσιμων στοιχείων της Ευρωπαϊκής Επιτροπής, η μέση λιανική τιμή πώλησης στην Κύπρο (προ φόρων) της βενζίνης 95 οκτανίων και του πετρελαίου κίνησης για το έτος 2024, ανήλθε στα €0.789 και €0.874 ανά λίτρο, αντίστοιχα. Συγκριτικά με τα κράτη μέλη και τον ευρωπαϊκό μέσο όρο τιμών για το 2024, η Κύπρος κατατάσσεται ως η 21<sup>η</sup> φθηνότερη για την βενζίνη 95 οκτανίων και ως η 22<sup>η</sup> φθηνότερη για το πετρέλαιο κίνησης.

A95	↑↓	Τιμή €/Λ	Κατάταξη	PK	↑↓	Τιμή €/Λ	Κατάταξη
Malta		0.586	1	Malta		0.553	1
Slovenia		0.673	2	Slovenia		0.735	2
Austria		0.716	3	Bulgaria		0.762	3
Czechia		0.721	4	Italy		0.792	4
Bulgaria		0.730	5	Lithuania		0.796	5
Finland		0.730	6	Germany		0.802	6
Lithuania		0.737	7	Ireland		0.805	7
Croatia		0.747	8	Czechia		0.805	8
Germany		0.750	9	France		0.806	9
Belgium		0.756	10	Austria		0.814	10
Ireland		0.756	11	EU		0.821	11
Slovakia		0.760	12	Portugal		0.822	12
Sweden		0.763	13	Belgium		0.824	13
Italy		0.766	14	Luxembourg		0.828	14
Luxembourg		0.767	15	Latvia		0.828	15
Romania		0.770	16	Romania		0.828	16
Latvia		0.772	17	Poland		0.834	17
EU		0.778	18	Spain		0.838	18
Greece		0.783	19	Slovakia		0.845	19
Poland		0.788	20	Croatia		0.855	20
<b>Cyprus</b>		0.789	21	Hungary		0.866	21
Portugal		0.799	22	<b>Cyprus</b>		0.874	22
Hungary		0.813	23	Denmark		0.887	23
France		0.828	24	Greece		0.890	24
Netherlands		0.832	25	Sweden		0.894	25
Estonia		0.833	26	Netherlands		0.902	26
Spain		0.833	27	Estonia		0.911	27
Denmark		0.914	28	Finland		0.913	28

### ΥΠΗΡΕΣΙΑ ΠΡΟΣΤΑΣΙΑΣ ΚΑΤΑΝΑΛΩΤΗ

ταχ. διεύθυνση: 1421 Λευκωσία, Κύπρος | e-mail: ccps@meci.gov.cy | website: www.consumer.gov.cy

 /ConsumerGovCy  @ConsumerGovCy  Γραμμή Καταναλωτή: 1429

## ΣΥΓΚΡΙΤΙΚΑ ΣΤΟΙΧΕΙΑ ΚΥΠΡΟΥ – ΕΥΡΩΠΗΣ ΓΙΑ ΤΟ ΕΤΟΣ 2024 (ΜΕ ΦΟΡΟΥΣ)

Στον πιο κάτω πίνακα και σύμφωνα με την ανάλυση των διαθέσιμων στοιχείων της Ευρωπαϊκής Επιτροπής, η μέση λιανική τιμή πώλησης στην Κύπρο (με φόρους) της βενζίνης 95 οκτανίων και του πετρελαίου κίνησης για το έτος 2024, ανήλθε στα €1.441 και €1.507 ανά λίτρο, αντίστοιχα. Συγκριτικά με τα κράτη μέλη και τον ευρωπαϊκό μέσο όρο τιμών για το 2024, η Κύπρος κατατάσσεται ως η 4<sup>η</sup> φθηνότερη για την βενζίνη 95 οκτανίων και ως η 10<sup>η</sup> φθηνότερη για το πετρέλαιο κίνησης.

A95	IT	Τιμή €/λ	Κατάταξη	ΠΚ	IT	Τιμή €/λ	Κατάταξη
Bulgaria		1.312	1	Malta		1.210	1
Malta		1.340	2	Bulgaria		1.310	2
Romania		1.439	3	Czechia		1.454	3
<b>Cyprus</b>		1.441	4	Lithuania		1.457	4
Lithuania		1.456	5	Romania		1.464	5
Poland		1.481	6	Spain		1.472	6
Czechia		1.491	7	Luxembourg		1.484	7
Slovenia		1.493	8	Poland		1.497	8
Hungary		1.534	9	Slovakia		1.501	9
Croatia		1.537	10	<b>Cyprus</b>		1.507	10
Luxembourg		1.539	11	Slovenia		1.524	11
Austria		1.570	12	Estonia		1.539	12
Slovakia		1.575	13	Croatia		1.562	13
Sweden		1.578	14	Hungary		1.570	14
Spain		1.580	15	Sweden		1.576	15
Latvia		1.633	16	Portugal		1.579	16
Belgium		1.640	17	Latvia		1.594	17
Estonia		1.675	18	Austria		1.599	18
<b>EU</b>		1.708	19	<b>EU</b>		1.608	19
Portugal		1.715	20	Greece		1.630	20
Ireland		1.748	21	Germany		1.648	21
Germany		1.793	22	France		1.697	22
Finland		1.801	23	Ireland		1.700	23
France		1.823	24	Denmark		1.704	24
Italy		1.823	25	Italy		1.720	25
Greece		1.858	26	Belgium		1.723	26
Netherlands		1.971	27	Netherlands		1.726	27
Denmark		1.997	28	Finland		1.765	28

## ΔΙΑΜΟΡΦΩΣΗ ΜΕΣΩΝ ΛΙΑΝΙΚΩΝ ΤΙΜΩΝ ΣΤΗΝ ΚΥΠΡΟ (ΜΕ ΦΟΡΟΥΣ)

Στον πιο κάτω πίνακα και σύμφωνα με την ανάλυση των διαθέσιμων στοιχείων της Ευρωπαϊκής Επιτροπής, η μέση λιανική τιμή πώλησης στην Κύπρο της βενζίνης 95 οκτανίων για το έτος 2024 ανήλθε στα €1.441 ανά λίτρο, ενώ τον Δεκέμβριο του 2024 ανήλθε στα €1.391 ανά λίτρο. Σε σχέση με τον προηγούμενο μήνα Νοέμβριο του 2024 (€1.390 ανά λίτρο) η τιμή παρουσίασε αύξηση 0.1 σεντ ανά λίτρο ή 0.08%.

Όσον αφορά το πετρέλαιο κίνησης η μέση λιανική τιμή πώλησης στην Κύπρο για το έτος 2024 ανήλθε στα €1.507 ανά λίτρο, ενώ τον Δεκέμβριο του 2024 ανήλθε στα €1.468 ανά λίτρο. Σε σχέση με τον προηγούμενο μήνα Νοέμβριο του 2024 (€1.450 ανά λίτρο), η τιμή παρουσίασε αύξηση 1.8 σεντ ανά λίτρο ή 1.22%.

	A95 €/λ Μεταβολή	PK €/λ Μεταβολή
<input type="checkbox"/> Cyprus		
<input type="checkbox"/> 2024	1.441	1.507
<input type="checkbox"/> Jan	1.338	1.453
<input type="checkbox"/> Feb	1.361 0.022	1.484 0.031
<input type="checkbox"/> Mar	1.398 0.037	1.511 0.027
<input type="checkbox"/> Apr	1.545 0.147	1.600 0.089
<input type="checkbox"/> May	1.560 0.015	1.577 -0.023
<input type="checkbox"/> Jun	1.507 -0.053	1.533 -0.044
<input type="checkbox"/> Jul	1.507 -0.001	1.565 0.032
<input type="checkbox"/> Aug	1.482 -0.025	1.522 -0.043
<input type="checkbox"/> Sep	1.409 -0.073	1.462 -0.060
<input type="checkbox"/> Oct	1.386 -0.023	1.444 -0.018
<input type="checkbox"/> Nov	1.390 0.004	1.450 0.006
<input type="checkbox"/> Dec	1.391 0.001	1.468 0.018
02/12/24	1.392	1.467
09/12/24	1.391	1.468
16/12/24	1.391	1.468

### \* Δήλωση αποποίησης ευθύνης

Η εταιρεία Platts, οι θυγατρικές της και οι δικαιούχοί της δεν θα υπόκεινται σε οποιαδήποτε αποζημιώσεις ή ευθύνη για οποιαδήποτε λάθη ή παραλείψεις ή καθυστερήσεις στην παρουσίαση των δεδομένων Platts. Επιπλέον, η εταιρεία Platts, οι θυγατρικές της και οι δικαιούχοί της δεν προβαίνουν σε παραστάσεις ή εγγυήσεις σχετικά με τα δεδομένα Platts ή με τα συμπεράσματα που μπορεί να εξαχθούν από αυτά.

Το Υπουργείο Ενέργειας, Εμπορίου και Βιομηχανίας (το Υπουργείο) ετοιμάζει το δελτίο αυτό με στόχο την ενίσχυση της διαφάνειας στις τιμές των καυσίμων και καταβάλλει κάθε δυνατή προσπάθεια ώστε οι παρεχόμενες πληροφορίες να είναι αντικειμενικά ορθές. Το Υπουργείο δεν αποδέχεται οποιαδήποτε ευθύνη σε σχέση με τις πληροφορίες που παρουσιάζονται στο δελτίο.