



ΥΕΕΒ: Αρ. Φακ. 8.13.01.06.01

1 Νοεμβρίου 2024

## ΕΒΔΟΜΑΔΙΑΙΟ ΔΕΛΤΙΟ ΕΠΙΣΚΟΠΗΣΗΣ ΤΙΜΩΝ ΚΑΥΣΙΜΩΝ που αφορά τις τιμές που ίσχυαν στις 28 Οκτωβρίου 2024

Στο πλαίσιο της ενίσχυσης της διαφάνειας για τις τιμές των καυσίμων και της πληροφόρησης που προσφέρεται στους καταναλωτές, η Υπηρεσία Προστασίας Καταναλωτή του Υπουργείου Ενέργειας, Εμπορίου και Βιομηχανίας ανακοινώνει τα ακόλουθα:

### ΤΙΜΕΣ ΛΙΑΝΙΚΗΣ ΠΩΛΗΣΗΣ ΠΕΤΡΕΛΑΙΟΕΙΔΩΝ

Η Ευρωπαϊκή Επιτροπή δημοσιεύει κάθε Πέμπτη ενημερωτικό δελτίο με τις μέσες τιμές λιανικής πώλησης των πετρελαιοειδών (Oil Bulletin), οι οποίες ισχύουν στα 27 κράτη μέλη της Ευρωπαϊκής Ένωσης τη Δευτέρα της ίδιας εβδομάδας. Η δημοσίευση του ενημερωτικού δελτίου γίνεται στην ιστοσελίδα [https://energy.ec.europa.eu/data-and-analysis/weekly-oil-bulletin\\_en](https://energy.ec.europa.eu/data-and-analysis/weekly-oil-bulletin_en). Η συλλογή και η υποβολή των τιμών στην Ευρωπαϊκή Επιτροπή γίνεται βάσει συγκεκριμένης μεθοδολογίας, η οποία ακολουθείται από όλα τα κράτη μέλη. Σε ότι αφορά την Κύπρο, το ενημερωτικό δελτίο που εκδίδει η Ευρωπαϊκή Επιτροπή περιλαμβάνει τις μέσες λιανικές τιμές (με και χωρίς φόρους) για την **αμόλυβδη βενζίνη 95 οκτανίων**, το **πετρέλαιο κίνησης** και το **πετρέλαιο θέρμανσης**.

Σύμφωνα με τα τελευταία διαθέσιμα στοιχεία, οι μέσες λιανικές τιμές προ και μετά φόρων των πιο πάνω προϊόντων, διαμορφώθηκαν ως εξής:

Μέσες τιμές λιανικής πώλησης καυσίμων, με και χωρίς φόρους,  
στην Κύπρο και στην ΕΕ στις 28/10/24, σε Ευρώ ανά Λίτρο



ΠΡΟΪΟΝ	ΚΥΠΡΟΣ		ΕΥΡΩΠΑΪΚΗ ΕΝΩΣΗ	
	Με φόρους	Χωρίς φόρους	Με φόρους	Χωρίς φόρους
Αμόλυβδη βενζίνη 95 οκτανίων	1.396	0.734	1.643	0.724
Πετρέλαιο κίνησης	1.448	0.806	1.527	0.752
Πετρέλαιο θέρμανσης	1.019	0.772	1.056	0.723

Επισημαίνεται ότι οι τιμές των πετρελαιοειδών στην Κύπρο, από το Μάιο του 2004, είναι ελεύθερες και δεν καθορίζονται από το Κράτος. Η απελευθέρωση της αγοράς των πετρελαιοειδών έλαβε χώρα με την ένταξη της Κύπρου στην Ευρωπαϊκή Ένωση.

Στην Κύπρο εισάγονται έτοιμα πετρελαιοειδή (δυλισμένα προϊόντα) όπως βενζίνη, πετρέλαιο κίνησης και πετρέλαιο θέρμανσης, ενώ για την τιμολόγηση τους χρησιμοποιείται ο ημερήσιος δείκτης *Platts Basis Italy* για κάθε είδος καυσίμου, το οποίο έχει τη δική του διακύμανση.

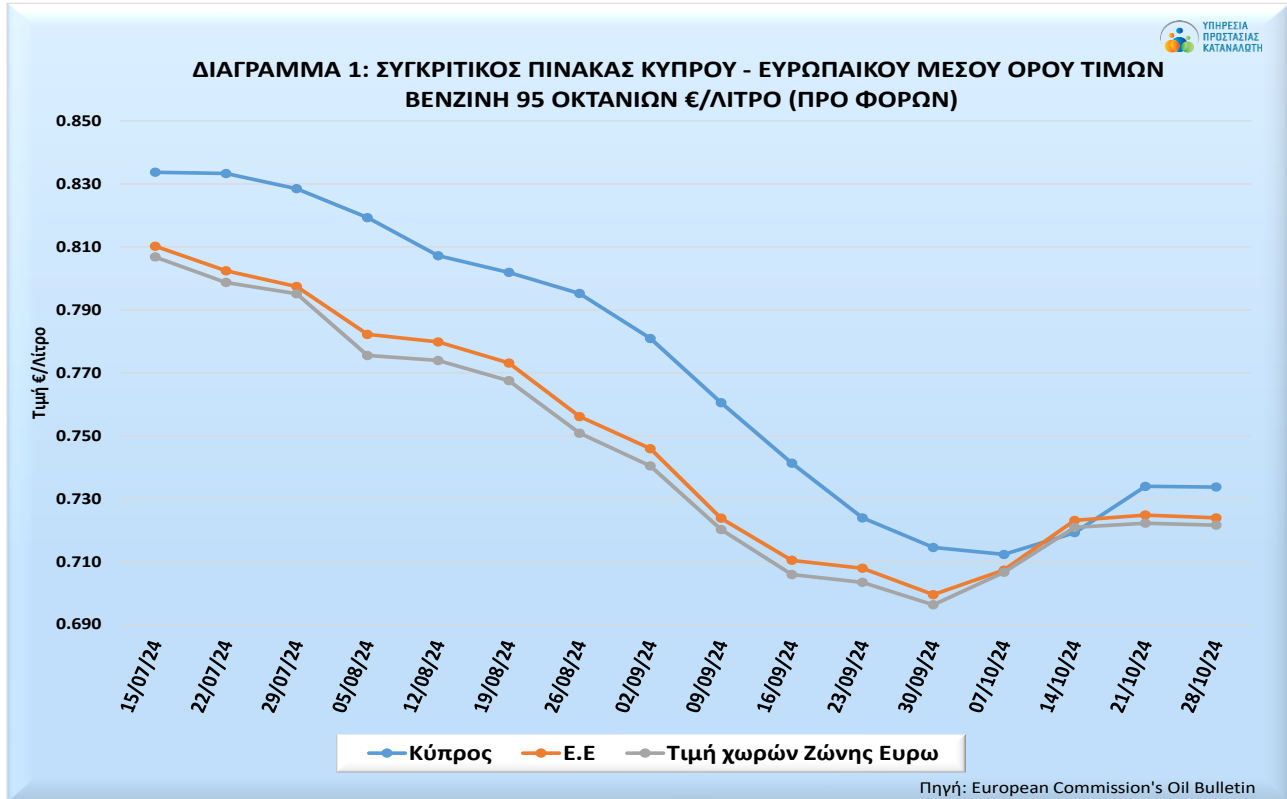
Οι λιανικές τιμές των πετρελαιοειδών στην Κύπρο επηρεάζονται από ένα σημαντικό αριθμό παραγόντων, όπως την τιμή εισαγωγής των προϊόντων, τα αποθέματα που διατηρούν οι εταιρείες πετρελαιοειδών κατά τη χρονική στιγμή εισαγωγής των καυσίμων, τη συναλλαγματική ισοτιμία του δολαρίου έναντι του ευρώ και τους φόρους που επιβάλλονται από το κράτος.

## BENZINΗ 95 ΟΚΤΑΝΙΩΝ

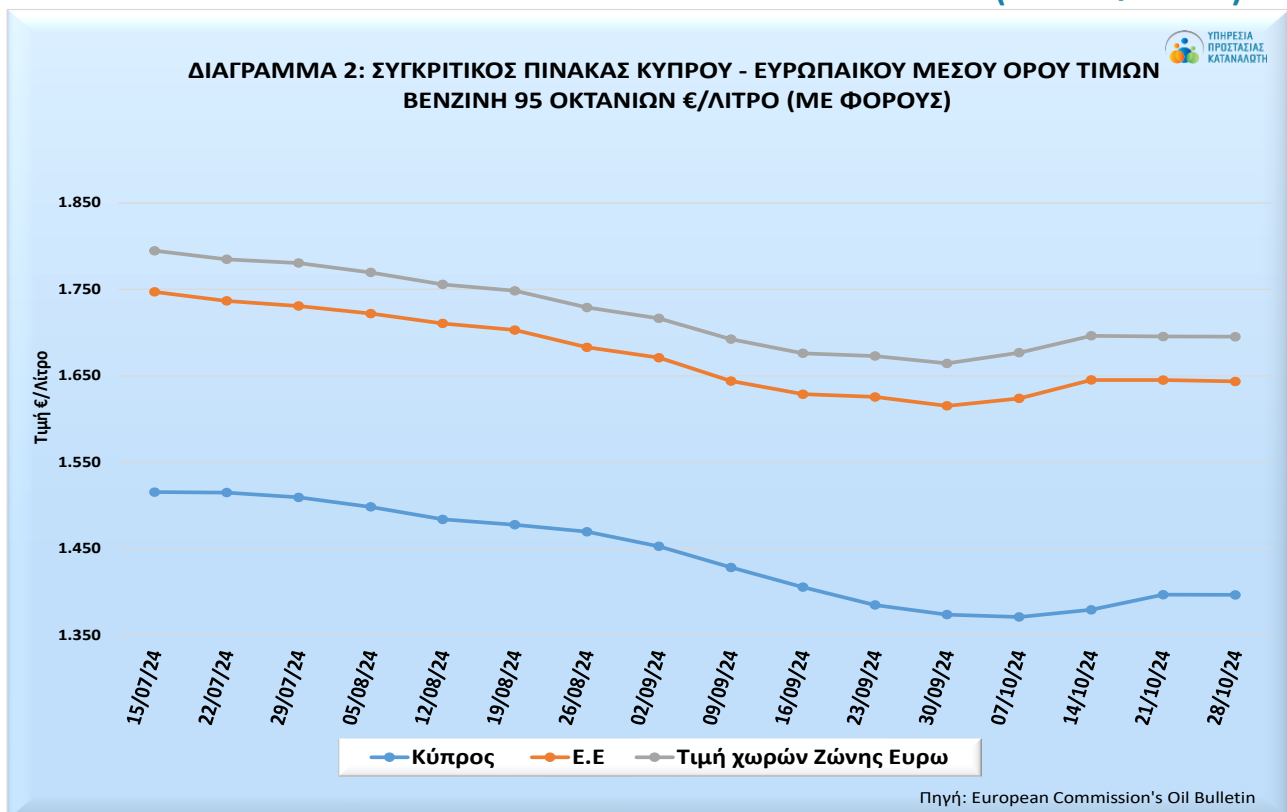
### ΣΥΓΚΡΙΣΗ ΜΕΣΟΥ ΟΡΟΥ ΤΙΜΩΝ ΚΥΠΡΟΥ ΚΑΙ ΕΥΡΩΠΑΙΚΗΣ ΕΝΩΣΗΣ (ΕΕ)

Στα πιο κάτω διαγράμματα παρουσιάζεται η διακύμανση της λιανικής τιμής πώλησης προ και μετά φόρων της αμόλυβδης βενζίνης 95 οκτανίων στην Κύπρο, σε σύγκριση με την αντίστοιχη διακύμανση του μέσου όρου των τιμών στα κράτη μέλη της Ευρωπαϊκής Ένωσης (ΕΕ) και στις χώρες της Ευρωζώνης.

### ΔΙΑΚΥΜΑΝΣΗ ΤΙΜΗΣ ΑΜΟΛΥΒΔΗΣ ΒΕΝΖΙΝΗΣ 95 ΟΚΤΑΝΙΩΝ (ΠΡΟ ΦΟΡΩΝ)



### ΔΙΑΚΥΜΑΝΣΗ ΤΙΜΗΣ ΑΜΟΛΥΒΔΗΣ ΒΕΝΖΙΝΗΣ 95 ΟΚΤΑΝΙΩΝ (ΜΕΤΑ ΦΟΡΩΝ)



ΥΠΗΡΕΣΙΑ ΠΡΟΣΤΑΣΙΑΣ ΚΑΤΑΝΑΛΩΤΗ

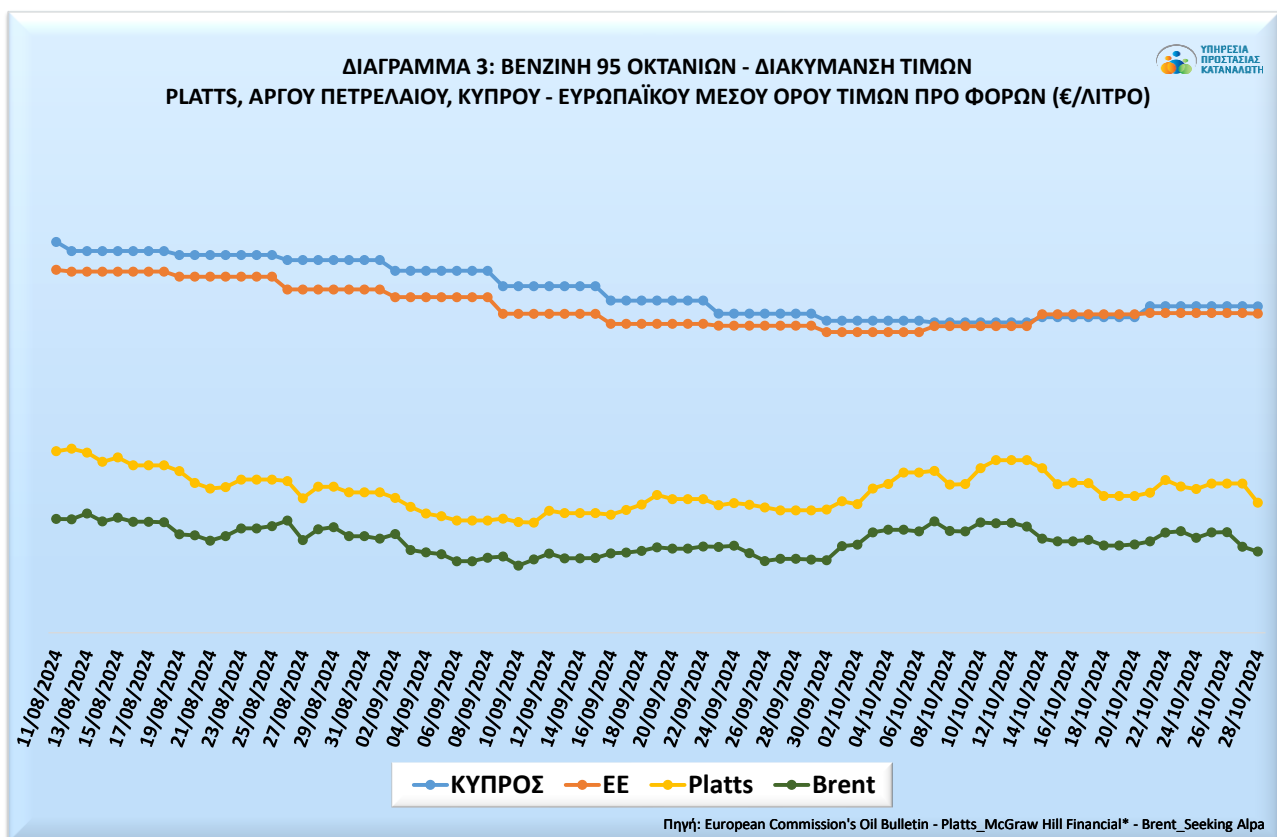
ταχ. διεύθυνση: 1421 Λευκωσία, Κύπρος | e-mail: ccps@meci.gov.cy | website: www.consumer.gov.cy

/ConsumerGovCy @ConsumerGovCy Γραμμή Καταναλωτή: 1429

## BENZINΗ 95 ΟΚΤΑΝΙΩΝ

### ΔΙΑΚΥΜΑΝΣΗ ΤΙΜΩΝ PLATTS, ΑΡΓΟΥ ΠΕΤΡΕΛΑΙΟΥ (BRENT), ΜΕΣΟΥ ΟΡΟΥ ΤΙΜΩΝ ΚΥΠΡΟΥ ΚΑΙ ΜΕΣΟΥ ΟΡΟΥ ΤΙΜΩΝ ΕΕ ΓΙΑ ΤΗ ΒΕΝΖΙΝΗ 95 ΟΚΤΑΝΙΩΝ (ΠΡΟ ΦΟΡΩΝ)

Οι διακυμάνσεις των διεθνών τιμών Platts, οι οποίες καθορίζουν τις τιμές εμπορίας των κύριων διυλισμένων προϊόντων ευρείας κατανάλωσης, για την αμόλυβδη βενζίνη 95 οκτανίων, σε ευρώ ανά λίτρο, σε συνάρτηση με το μέσο όρο των λιανικών τιμών της Κύπρου/ Ευρωπαϊκής Ένωσης (ΕΕ) προ φόρων και του Αργού Πετρελαίου (Brent) σε ευρώ ανά λίτρο, παρουσιάζονται στο πιο κάτω διάγραμμα. Διευκρινίζεται ότι τόσο οι λιανικές τιμές Κύπρου, όσο και αυτές που ισχύουν στην Ευρωπαϊκή Ένωση (ΕΕ), καθορίζονται σε εβδομαδιαία βάση, σε αντίθεση με τις τιμές Platts/ Αργού Πετρελαίου (Brent) που καθορίζονται ημερησίως κατά τις εργάσιμες ημέρες της εβδομάδας.

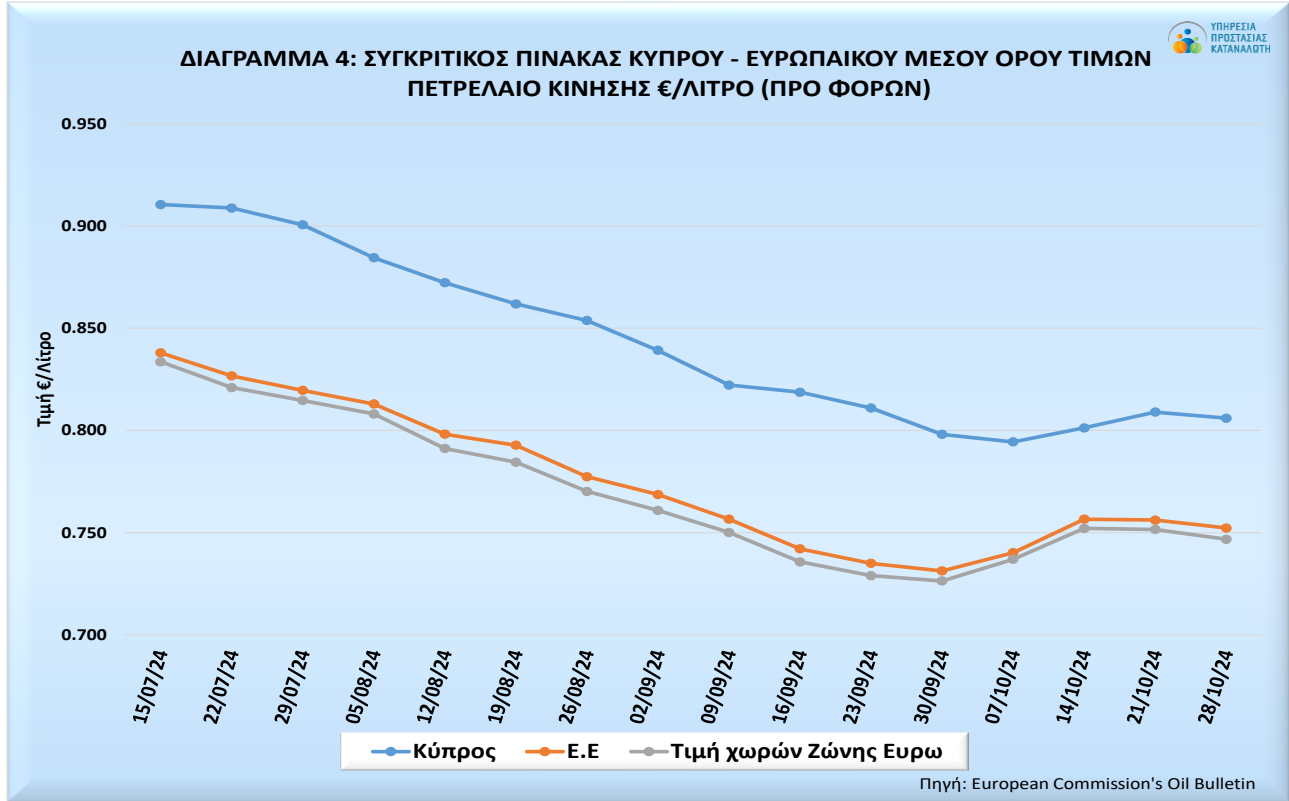


# ΠΕΤΡΕΛΑΙΟ ΚΙΝΗΣΗΣ

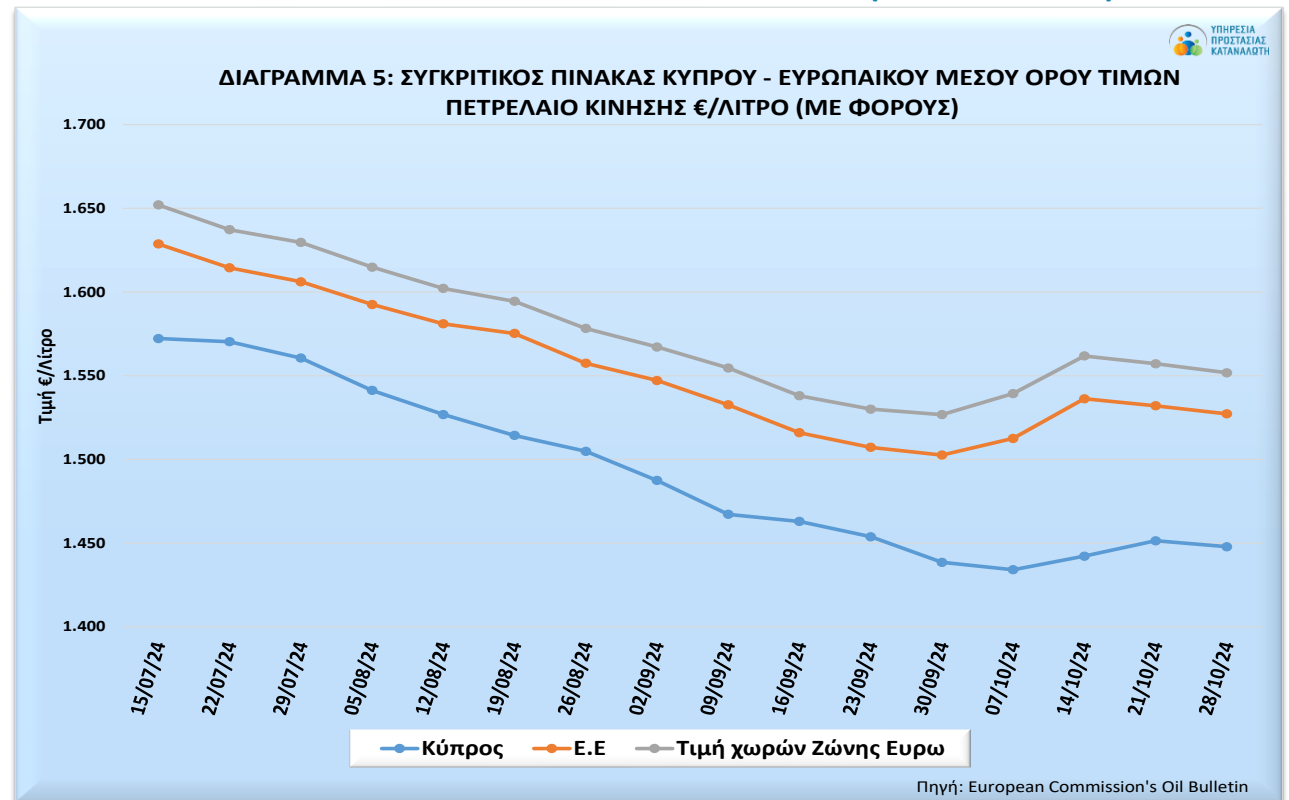
## ΣΥΓΚΡΙΣΗ ΜΕΣΟΥ ΟΡΟΥ ΤΙΜΩΝ ΚΥΠΡΟΥ ΚΑΙ ΕΥΡΩΠΑΙΚΗΣ ΕΝΩΣΗΣ (ΕΕ)

Στα πιο κάτω διαγράμματα παρουσιάζεται η διακύμανση της λιανικής τιμής πώλησης προ και μετά φόρων του πετρελαίου κίνησης στην Κύπρο, σε σύγκριση με την αντίστοιχη διακύμανση του μέσου όρου των τιμών στα κράτη μέλη της Ευρωπαϊκής Ένωσης (ΕΕ) και στις χώρες της Ευρωζώνης.

### ΔΙΑΚΥΜΑΝΣΗ ΤΙΜΗΣ ΠΕΤΡΕΛΑΙΟΥ ΚΙΝΗΣΗΣ (ΠΡΟ ΦΟΡΩΝ)



### ΔΙΑΚΥΜΑΝΣΗ ΤΙΜΗΣ ΠΕΤΡΕΛΑΙΟΥ ΚΙΝΗΣΗΣ (ΜΕΤΑ ΦΟΡΩΝ)



ΥΠΗΡΕΣΙΑ ΠΡΟΣΤΑΣΙΑΣ ΚΑΤΑΝΑΛΩΤΗ

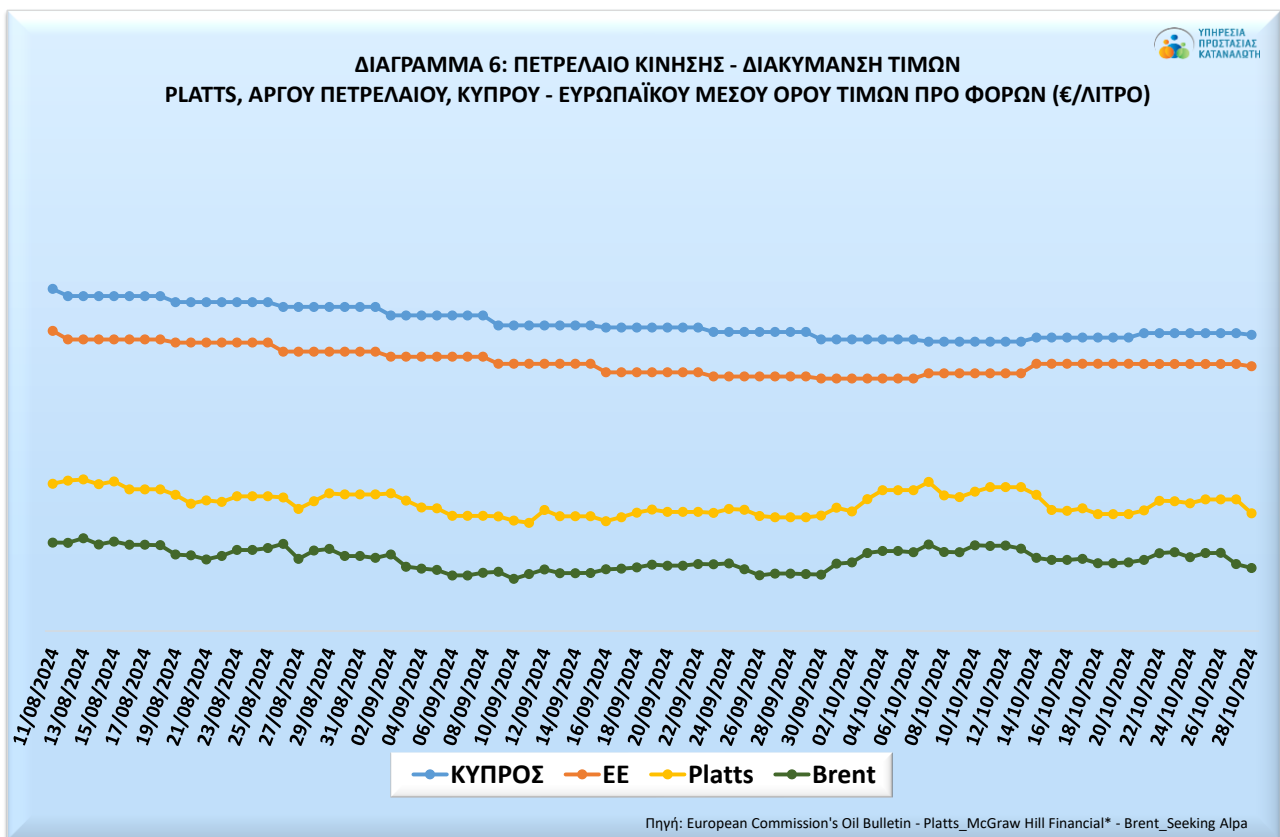
ταχ. διεύθυνση: 1421 Λευκωσία, Κύπρος | e-mail: ccps@meci.gov.cy | website: www.consumer.gov.cy

/ConsumerGovCy @ConsumerGovCy Γραμμή Καταναλωτή: 1429

## ΠΕΤΡΕΛΑΙΟ ΚΙΝΗΣΗΣ

### ΔΙΑΚΥΜΑΝΣΗ ΤΙΜΩΝ PLATTS, ΑΡΓΟΥ ΠΕΤΡΕΛΑΙΟΥ (BRENT), ΜΕΣΟΥ ΟΡΟΥ ΤΙΜΩΝ ΚΥΠΡΟΥ ΚΑΙ ΜΕΣΟΥ ΟΡΟΥ ΤΙΜΩΝ ΕΕ ΓΙΑ ΤΟ ΠΕΤΡΕΛΑΙΟ ΚΙΝΗΣΗΣ (ΠΡΟ ΦΟΡΩΝ)

Οι διακυμάνσεις των διεθνών τιμών Platts, οι οποίες καθορίζουν τις τιμές εμπορίας των κύριων διυλισμένων προϊόντων ευρείας κατανάλωσης, για το πετρέλαιο κίνησης, σε ευρώ ανά λίτρο, σε συνάρτηση με το μέσο όρο των λιανικών τιμών της Κύπρου/ Ευρωπαϊκής Ένωσης (ΕΕ) προ φόρων και του Αργού Πετρελαίου (Brent), σε ευρώ ανά λίτρο, παρουσιάζονται στο πιο κάτω διάγραμμα. Διευκρινίζεται ότι τόσο οι λιανικές τιμές Κύπρου, όσο και αυτές που ισχύουν στην Ευρωπαϊκή Ένωση (ΕΕ), καθορίζονται σε εβδομαδιαία βάση, σε αντίθεση με τις τιμές Platts/ Αργού Πετρελαίου (Brent) που καθορίζονται ημερησίως κατά τις εργάσιμες ημέρες της εβδομάδας.



## ΣΥΓΚΡΙΤΙΚΑ ΣΤΟΙΧΕΙΑ ΚΥΠΡΟΥ – ΕΥΡΩΠΗΣ ΓΙΑ ΤΟ ΕΤΟΣ 2024 (ΠΡΟ ΦΟΡΩΝ)

Στον πιο κάτω πίνακα και σύμφωνα με την ανάλυση των διαθέσιμων στοιχείων της Ευρωπαϊκής Επιτροπής, η μέση λιανική τιμή πώλησης στην Κύπρο (προ φόρων) της βενζίνης 95 οκτανίων και του πετρελαίου κίνησης για το έτος 2024, ανήλθε στα €0.799 και €0.883 ανά λίτρο, αντίστοιχα. Συγκριτικά με τα κράτη μέλη και τον ευρωπαϊκό μέσο όρο τιμών για το 2024, η Κύπρος κατατάσσεται ως η 21<sup>η</sup> φθηνότερη για την βενζίνη 95 οκτανίων και ως η 22<sup>η</sup> φθηνότερη για το πετρέλαιο κίνησης.

A95	Τιμή €/Λ	Κατάταξη	PK	Τιμή €/Λ	Κατάταξη
Malta	0.586	1	Malta	0.553	1
Slovenia	0.680	2	Slovenia	0.741	2
Austria	0.726	3	Bulgaria	0.769	3
Czechia	0.731	4	Italy	0.802	4
Bulgaria	0.737	5	Lithuania	0.805	5
Finland	0.744	6	Germany	0.811	6
Lithuania	0.747	7	Ireland	0.813	7
Croatia	0.754	8	France	0.814	8
Germany	0.761	9	Czechia	0.815	9
Ireland	0.764	10	Austria	0.823	10
Belgium	0.764	11	Portugal	0.828	11
Slovakia	0.769	12	Belgium	0.828	12
Sweden	0.773	13	EU	0.829	13
Italy	0.775	14	Luxembourg	0.834	14
Luxembourg	0.776	15	Romania	0.836	15
Romania	0.780	16	Latvia	0.840	16
Latvia	0.785	17	Poland	0.842	17
EU	0.787	18	Spain	0.845	18
Greece	0.793	19	Slovakia	0.852	19
Poland	0.796	20	Croatia	0.861	20
<b>Cyprus</b>	0.799	21	Hungary	0.869	21
Portugal	0.808	22	<b>Cyprus</b>	0.883	22
Hungary	0.816	23	Denmark	0.892	23
Netherlands	0.835	24	Greece	0.899	24
France	0.837	25	Sweden	0.899	25
Spain	0.842	26	Netherlands	0.902	26
Estonia	0.843	27	Estonia	0.918	27
Denmark	0.923	28	Finland	0.923	28

## ΣΥΓΚΡΙΤΙΚΑ ΣΤΟΙΧΕΙΑ ΚΥΠΡΟΥ – ΕΥΡΩΠΗΣ ΓΙΑ ΤΟ ΕΤΟΣ 2024 (ΜΕ ΦΟΡΟΥΣ)

Στον πιο κάτω πίνακα και σύμφωνα με την ανάλυση των διαθέσιμων στοιχείων της Ευρωπαϊκής Επιτροπής, η μέση λιανική τιμή πώλησης στην Κύπρο (με φόρους) της βενζίνης 95 οκτανίων και του πετρελαίου κίνησης για το έτος 2024, ανήλθε στα €1.449 και €1.515 ανά λίτρο, αντίστοιχα. Συγκριτικά με τα κράτη μέλη και τον ευρωπαϊκό μέσο όρο τιμών για το 2024, η Κύπρος κατατάσσεται ως η 4<sup>η</sup> φθηνότερη για την βενζίνη 95 οκτανίων και ως η 10<sup>η</sup> φθηνότερη για το πετρέλαιο κίνησης.

A95	Τιμή €/Λ	Κατάταξη	PK	Τιμή €/Λ	Κατάταξη
Bulgaria	1.319	1	Malta	1.210	1
Malta	1.340	2	Bulgaria	1.319	2
Romania	1.443	3	Czechia	1.466	3
<b>Cyprus</b>	1.449	4	Romania	1.467	4
Lithuania	1.468	5	Lithuania	1.467	5
Poland	1.490	6	Spain	1.481	6
Slovenia	1.492	7	Luxembourg	1.491	7
Czechia	1.503	8	Poland	1.506	8
Croatia	1.539	9	Slovakia	1.510	9
Hungary	1.541	10	<b>Cyprus</b>	1.515	10
Luxembourg	1.550	11	Slovenia	1.519	11
Austria	1.581	12	Estonia	1.547	12
Slovakia	1.586	13	Croatia	1.567	13
Spain	1.591	14	Hungary	1.578	14
Sweden	1.592	15	Portugal	1.578	15
Latvia	1.649	16	Sweden	1.583	16
Belgium	1.651	17	Austria	1.609	17
Estonia	1.688	18	Latvia	1.609	18
<b>EU</b>	1.718	19	<b>EU</b>	1.617	19
Portugal	1.718	20	Greece	1.641	20
Ireland	1.749	21	Germany	1.658	21
Germany	1.807	22	Ireland	1.702	22
Finland	1.818	23	France	1.708	23
Italy	1.834	24	Denmark	1.710	24
France	1.834	25	Netherlands	1.726	25
Greece	1.870	26	Belgium	1.729	26
Netherlands	1.974	27	Italy	1.731	27
Denmark	2.008	28	Finland	1.778	28

## ΔΙΑΜΟΡΦΩΣΗ ΜΕΣΩΝ ΛΙΑΝΙΚΩΝ ΤΙΜΩΝ ΣΤΗΝ ΚΥΠΡΟ (ΜΕ ΦΟΡΟΥΣ)

Στον πιο κάτω πίνακα και σύμφωνα με την ανάλυση των διαθέσιμων στοιχείων της Ευρωπαϊκής Επιτροπής, η μέση λιανική τιμή πώλησης στην Κύπρο της βενζίνης 95 οκτανίων για το έτος 2024 ανήλθε στα €1.449 ανά λίτρο, ενώ τον Οκτώβριο του 2024 ανήλθε στα €1.386 ανά λίτρο. Σε σχέση με τον προηγούμενο μήνα Σεπτέμβριο του 2024 (€1.409 ανά λίτρο) η τιμή παρουσίασε μείωση 2.3 σεντ ανά λίτρο ή 1.64%.

Όσον αφορά το πετρέλαιο κίνησης η μέση λιανική τιμή πώλησης στην Κύπρο για το έτος 2024 ανήλθε στα €1.515 ανά λίτρο, ενώ τον Οκτώβριο του 2024 ανήλθε στα €1.444 ανά λίτρο. Σε σχέση με τον προηγούμενο μήνα Σεπτέμβριο του 2024 (€1.462 ανά λίτρο), η τιμή παρουσίασε μείωση 1.8 σεντ ανά λίτρο ή 1.23%.

	A95 €/λ Μεταβολή	PK €/λ Μεταβολή
<b>Cyprus</b>		
2024	1.449	1.515
Jan	1.338	1.453
Feb	1.361 0.022	1.484 0.031
Mar	1.398 0.037	1.511 0.027
Apr	1.545 0.147	1.600 0.089
May	1.560 0.015	1.577 -0.023
Jun	1.507 -0.053	1.533 -0.044
Jul	1.507 -0.001	1.565 0.032
Aug	1.482 -0.025	1.522 -0.043
Sep	1.409 -0.073	1.462 -0.060
Oct	1.386 -0.023	1.444 -0.018
07/10/24	1.371	1.434
14/10/24	1.379	1.442
21/10/24	1.397	1.451
28/10/24	1.396	1.448

### \* Δήλωση αποποίησης ευθύνης

Η εταιρεία Platts, οι θυγατρικές της και οι δικαιούχοί της δεν θα υπόκεινται σε οποιεσδήποτε αποζημιώσεις ή ευθύνη για οποιαδήποτε λάθη ή παραλείψεις ή καθυστερήσεις στην παρουσίαση των δεδομένων Platts. Επιπλέον, η εταιρεία Platts, οι θυγατρικές της και οι δικαιούχοί της δεν προβαίνουν σε παραστάσεις ή εγγυήσεις σχετικά με τα δεδομένα Platts ή με τα συμπεράσματα που μπορεί να εξαχθούν από αυτά.

Το Υπουργείο Ενέργειας, Εμπορίου και Βιομηχανίας (το Υπουργείο) ετοιμάζει το δελτίο αυτό με στόχο την ενίσχυση της διαφάνειας στις τιμές των καυσίμων και καταβάλλει κάθε δυνατή προσπάθεια ώστε οι παρεχόμενες πληροφορίες να είναι αντικειμενικά ορθές. Το Υπουργείο δεν αποδέχεται οποιαδήποτε ευθύνη σε σχέση με τις πληροφορίες που παρουσιάζονται στο δελτίο.