



ΥΕΕΒ: Αρ. Φακ. 8.13.01.06.01

11 Απριλίου 2025

ΕΒΔΟΜΑΔΙΑΙΟ ΔΕΛΤΙΟ ΕΠΙΣΚΟΠΗΣΗΣ ΤΙΜΩΝ ΚΑΥΣΙΜΩΝ που αφορά τις τιμές που ίσχυαν στις 07 Απριλίου 2025

Στο πλαίσιο της ενίσχυσης της διαφάνειας για τις τιμές των καυσίμων και της πληροφόρησης που προσφέρεται στους καταναλωτές, η Υπηρεσία Προστασίας Καταναλωτή του Υπουργείου Ενέργειας, Εμπορίου και Βιομηχανίας ανακοινώνει τα ακόλουθα:

ΤΙΜΕΣ ΛΙΑΝΙΚΗΣ ΠΩΛΗΣΗΣ ΠΕΤΡΕΛΑΙΟΕΙΔΩΝ

Η Ευρωπαϊκή Επιτροπή δημοσιεύει κάθε Πέμπτη ενημερωτικό δελτίο με τις μέσες τιμές λιανικής πώλησης των πετρελαιοειδών (Oil Bulletin), οι οποίες ισχύουν στα 27 κράτη μέλη της Ευρωπαϊκής Ένωσης τη Δευτέρα της ίδιας εβδομάδας. Η δημοσίευση του ενημερωτικού δελτίου γίνεται στην ιστοσελίδα https://energy.ec.europa.eu/data-and-analysis/weekly-oil-bulletin_en. Η συλλογή και η υποβολή των τιμών στην Ευρωπαϊκή Επιτροπή γίνεται βάσει συγκεκριμένης μεθοδολογίας, η οποία ακολουθείται από όλα τα κράτη μέλη. Σε ότι αφορά την Κύπρο, το ενημερωτικό δελτίο που εκδίδει η Ευρωπαϊκή Επιτροπή περιλαμβάνει τις μέσες λιανικές τιμές (με και χωρίς φόρους) για την **αμόλυβδη βενζίνη 95 οκτανίων**, το **πετρέλαιο κίνησης** και το **πετρέλαιο θέρμανσης**.

Σύμφωνα με τα τελευταία διαθέσιμα στοιχεία, οι μέσες λιανικές τιμές προ και μετά φόρων των πιο πάνω προϊόντων, διαμορφώθηκαν ως εξής:

Μέσες τιμές λιανικής πώλησης καυσίμων, με και χωρίς φόρους,
στην Κύπρο και στην ΕΕ στις 07/04/2025, σε Ευρώ ανά Λίτρο



ΠΡΟΪΟΝ	ΚΥΠΡΟΣ		ΕΥΡΩΠΑΪΚΗ ΕΝΩΣΗ	
	Με φόρους	Χωρίς φόρους	Με φόρους	Χωρίς φόρους
Αμόλυβδη βενζίνη 95 οκτανίων	1.388	0.727	1.654	0.723
Πετρέλαιο κίνησης	1.475	0.829	1.555	0.766
Πετρέλαιο θέρμανσης	1.030	0.781	1.012	0.672

Επισημαίνεται ότι οι τιμές των πετρελαιοειδών στην Κύπρο, από το Μάιο του 2004, είναι ελεύθερες και δεν καθορίζονται από το Κράτος. Η απελευθέρωση της αγοράς των πετρελαιοειδών έλαβε χώρα με την ένταξη της Κύπρου στην Ευρωπαϊκή Ένωση.

Στην Κύπρο εισάγονται έτοιμα πετρελαιοειδή (δυλισμένα προϊόντα) όπως βενζίνη, πετρέλαιο κίνησης και πετρέλαιο θέρμανσης, ενώ για την τιμολόγηση τους χρησιμοποιείται ο ημερήσιος δείκτης *Platts Basis Italy* για κάθε είδος καυσίμου, το οποίο έχει τη δική του διακύμανση.

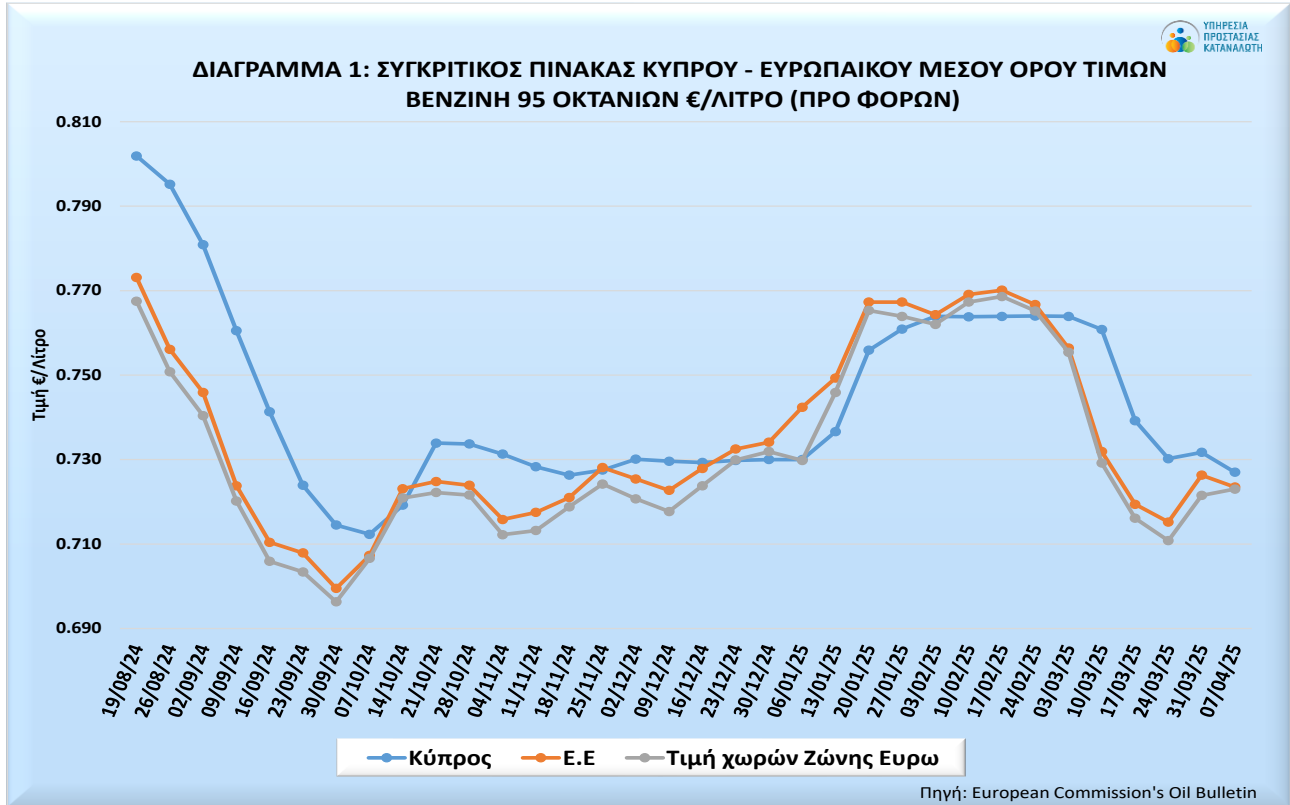
Οι λιανικές τιμές των πετρελαιοειδών στην Κύπρο επηρεάζονται από ένα σημαντικό αριθμό παραγόντων, όπως την τιμή εισαγωγής των προϊόντων, τα αποθέματα που διατηρούν οι εταιρείες πετρελαιοειδών κατά τη χρονική στιγμή εισαγωγής των καυσίμων, τη συναλλαγματική ισοτιμία του δολαρίου έναντι του ευρώ και τους φόρους που επιβάλλονται από το κράτος.

BENZINΗ 95 ΟΚΤΑΝΙΩΝ

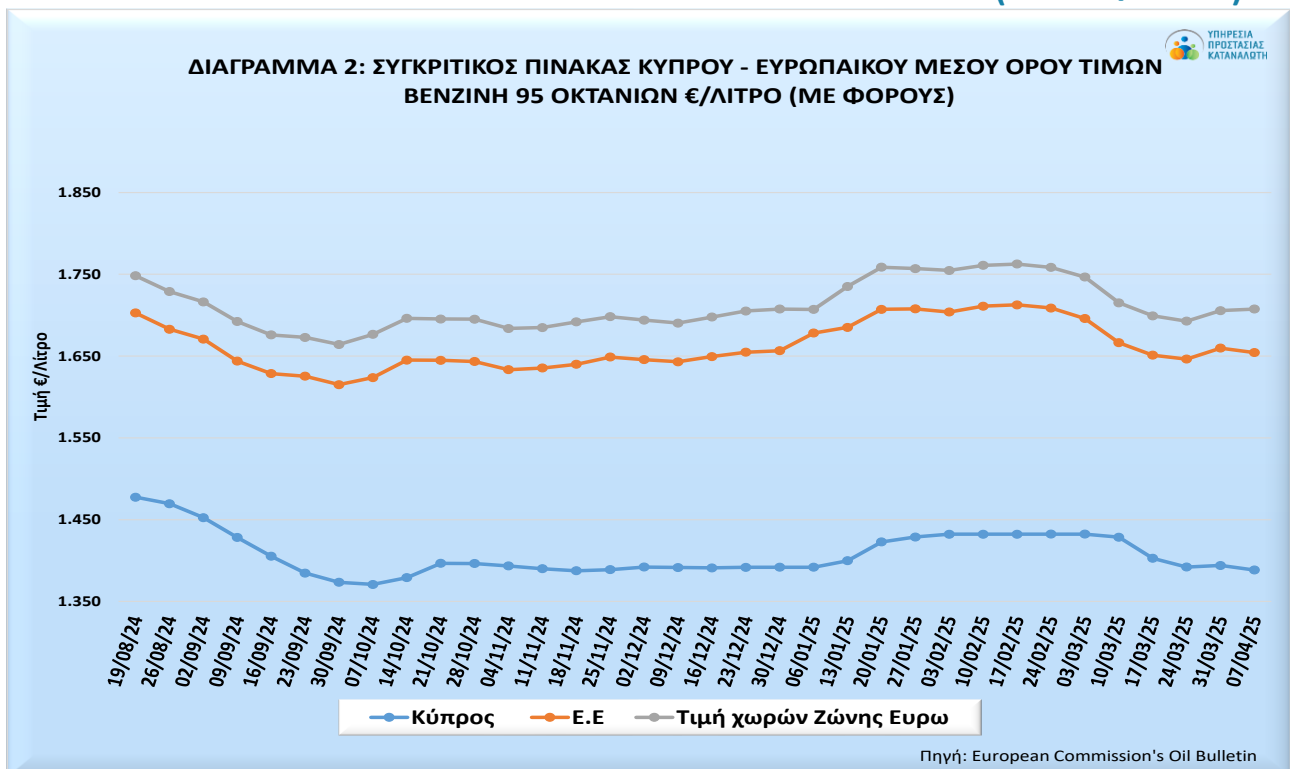
ΣΥΓΚΡΙΣΗ ΜΕΣΟΥ ΟΡΟΥ ΤΙΜΩΝ ΚΥΠΡΟΥ ΚΑΙ ΕΥΡΩΠΑΙΚΗΣ ΕΝΩΣΗΣ (ΕΕ)

Στα πιο κάτω διαγράμματα παρουσιάζεται η διακύμανση της λιανικής τιμής πώλησης προ και μετά φόρων της αμόλυβδης βενζίνης 95 οκτανίων στην Κύπρο, σε σύγκριση με την αντίστοιχη διακύμανση του μέσου όρου των τιμών στα κράτη μέλη της Ευρωπαϊκής Ένωσης (ΕΕ) και στις χώρες της Ευρωζώνης.

ΔΙΑΚΥΜΑΝΣΗ ΤΙΜΗΣ ΑΜΟΛΥΒΔΗΣ ΒΕΝΖΙΝΗΣ 95 ΟΚΤΑΝΙΩΝ (ΠΡΟ ΦΟΡΩΝ)



ΔΙΑΚΥΜΑΝΣΗ ΤΙΜΗΣ ΑΜΟΛΥΒΔΗΣ ΒΕΝΖΙΝΗΣ 95 ΟΚΤΑΝΙΩΝ (ΜΕΤΑ ΦΟΡΟΥΣ)



ΥΠΗΡΕΣΙΑ ΠΡΟΣΤΑΣΙΑΣ ΚΑΤΑΝΑΛΩΤΗ

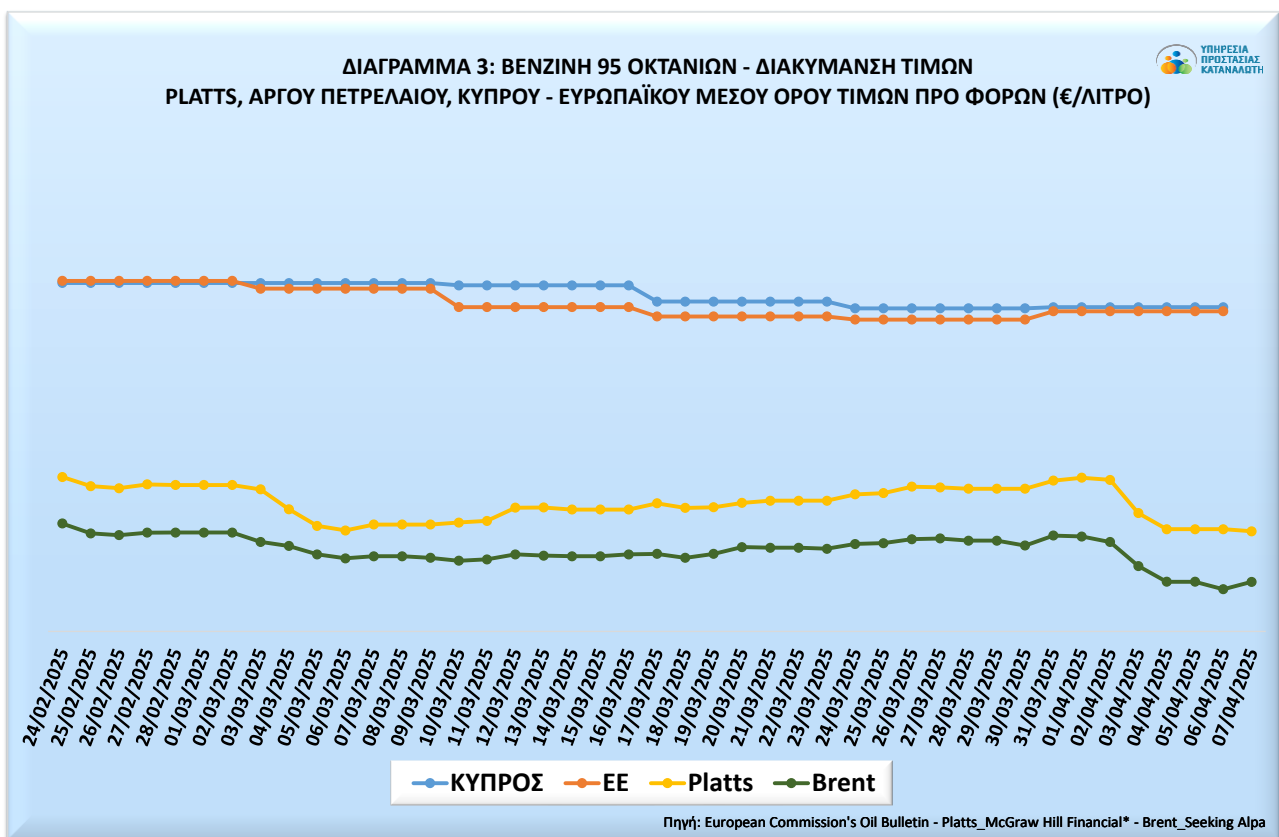
ταχ. διεύθυνση: 1421 Λευκωσία, Κύπρος | e-mail: ccps@meci.gov.cy | website: www.consumer.gov.cy

/ConsumerGovCy @ConsumerGovCy Γραμμή Καταναλωτή: 1429

BENZINΗ 95 ΟΚΤΑΝΙΩΝ

ΔΙΑΚΥΜΑΝΣΗ ΤΙΜΩΝ PLATTS, ΑΡΓΟΥ ΠΕΤΡΕΛΑΙΟΥ (BRENT), ΜΕΣΟΥ ΟΡΟΥ ΤΙΜΩΝ ΚΥΠΡΟΥ ΚΑΙ ΜΕΣΟΥ ΟΡΟΥ ΤΙΜΩΝ ΕΕ ΓΙΑ ΤΗ ΒΕΝΖΙΝΗ 95 ΟΚΤΑΝΙΩΝ (ΠΡΟ ΦΟΡΩΝ)

Οι διακυμάνσεις των διεθνών τιμών Platts, οι οποίες καθορίζουν τις τιμές εμπορίας των κύριων διυλισμένων προϊόντων ευρείας κατανάλωσης, για την αμόλυβδη βενζίνη 95 οκτανίων, σε ευρώ ανά λίτρο, σε συνάρτηση με το μέσο όρο των λιανικών τιμών της Κύπρου/ Ευρωπαϊκής Ένωσης (ΕΕ) προ φόρων και του Αργού Πετρελαίου (Brent) σε ευρώ ανά λίτρο, παρουσιάζονται στο πιο κάτω διάγραμμα. Διευκρινίζεται ότι τόσο οι λιανικές τιμές Κύπρου, όσο και αυτές που ισχύουν στην Ευρωπαϊκή Ένωση (ΕΕ), καθορίζονται σε εβδομαδιαία βάση, σε αντίθεση με τις τιμές Platts/ Αργού Πετρελαίου (Brent) που καθορίζονται ημερησίως κατά τις εργάσιμες ημέρες της εβδομάδας.

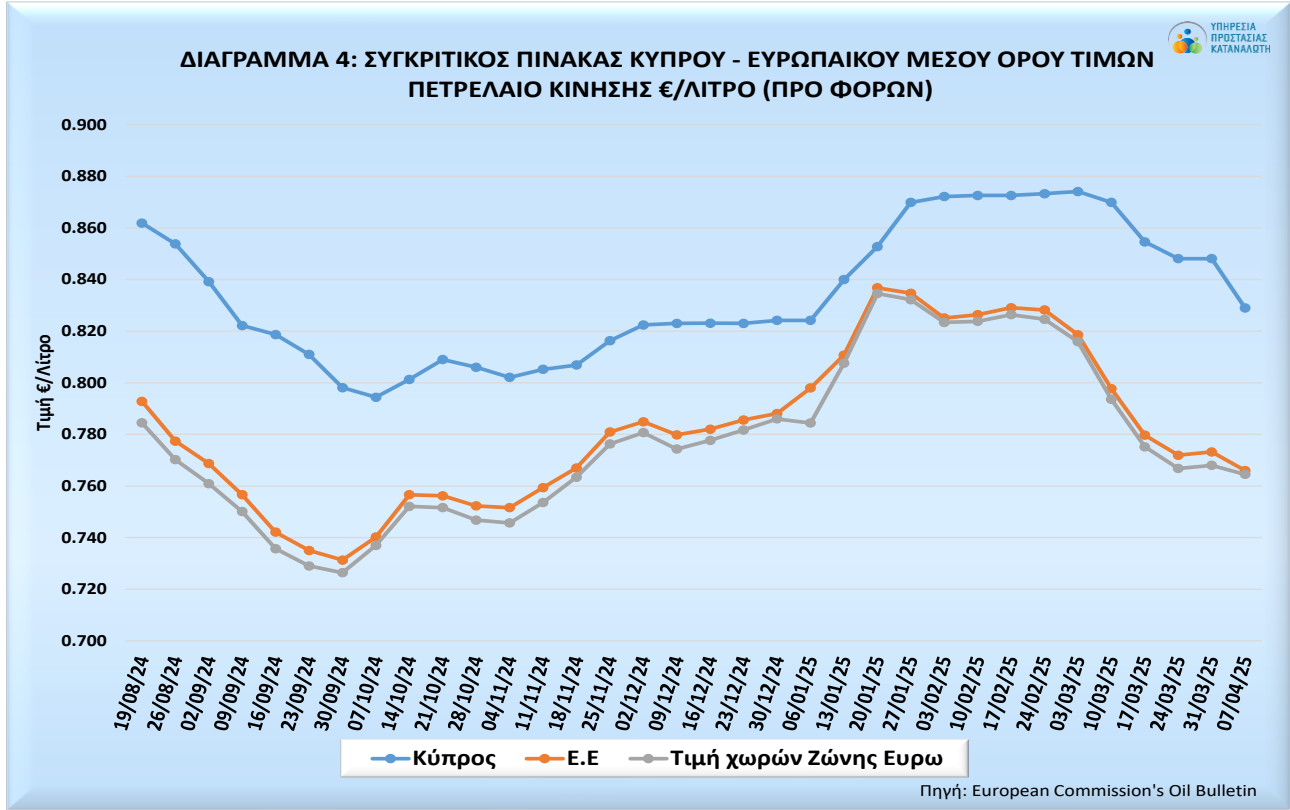


ΠΕΤΡΕΛΑΙΟ ΚΙΝΗΣΗΣ

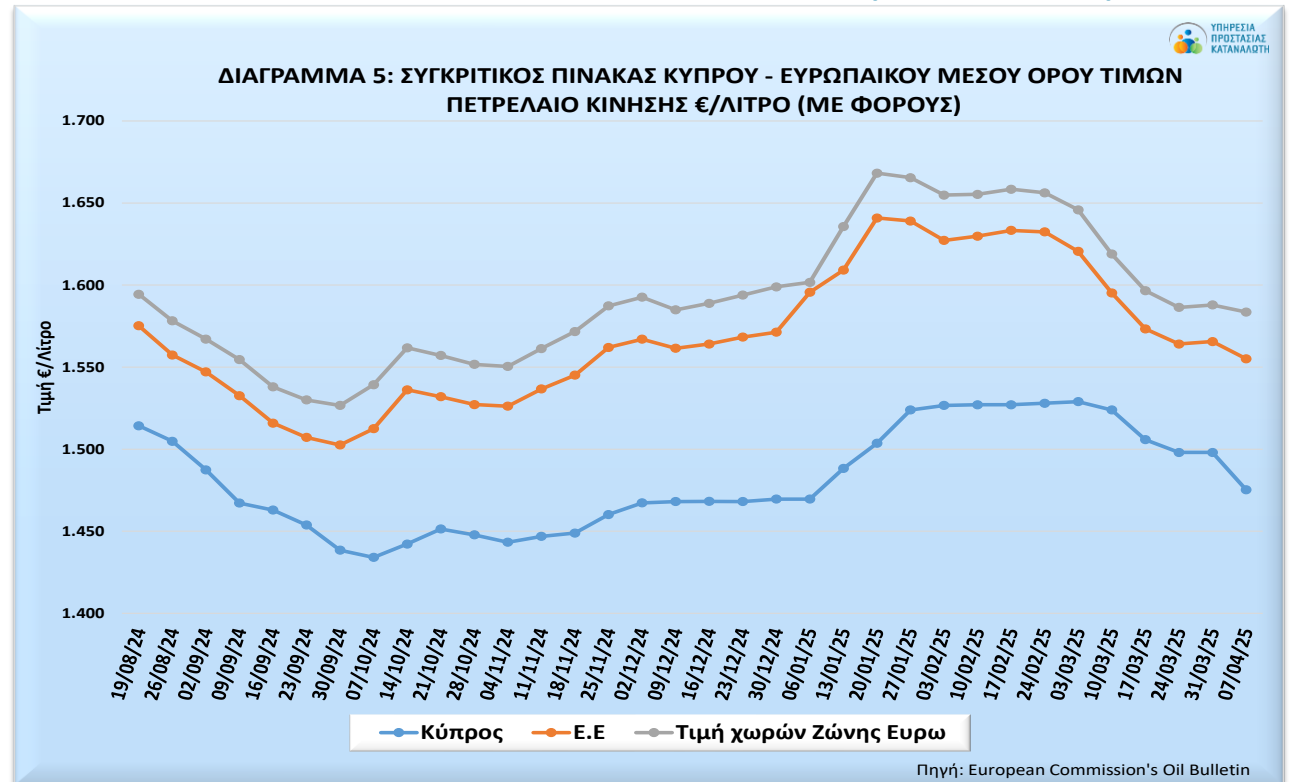
ΣΥΓΚΡΙΣΗ ΜΕΣΟΥ ΟΡΟΥ ΤΙΜΩΝ ΚΥΠΡΟΥ ΚΑΙ ΕΥΡΩΠΑΙΚΗΣ ΕΝΩΣΗΣ (ΕΕ)

Στα πιο κάτω διαγράμματα παρουσιάζεται η διακύμανση της λιανικής τιμής πώλησης προ και μετά φόρων του πετρελαίου κίνησης στην Κύπρο, σε σύγκριση με την αντίστοιχη διακύμανση του μέσου όρου των τιμών στα κράτη μέλη της Ευρωπαϊκής Ένωσης (ΕΕ) και στις χώρες της Ευρωζώνης.

ΔΙΑΚΥΜΑΝΣΗ ΤΙΜΗΣ ΠΕΤΡΕΛΑΙΟΥ ΚΙΝΗΣΗΣ (ΠΡΟ ΦΟΡΩΝ)



ΔΙΑΚΥΜΑΝΣΗ ΤΙΜΗΣ ΠΕΤΡΕΛΑΙΟΥ ΚΙΝΗΣΗΣ (ΜΕΤΑ ΦΟΡΩΝ)



ΥΠΗΡΕΣΙΑ ΠΡΟΣΤΑΣΙΑΣ ΚΑΤΑΝΑΛΩΤΗ

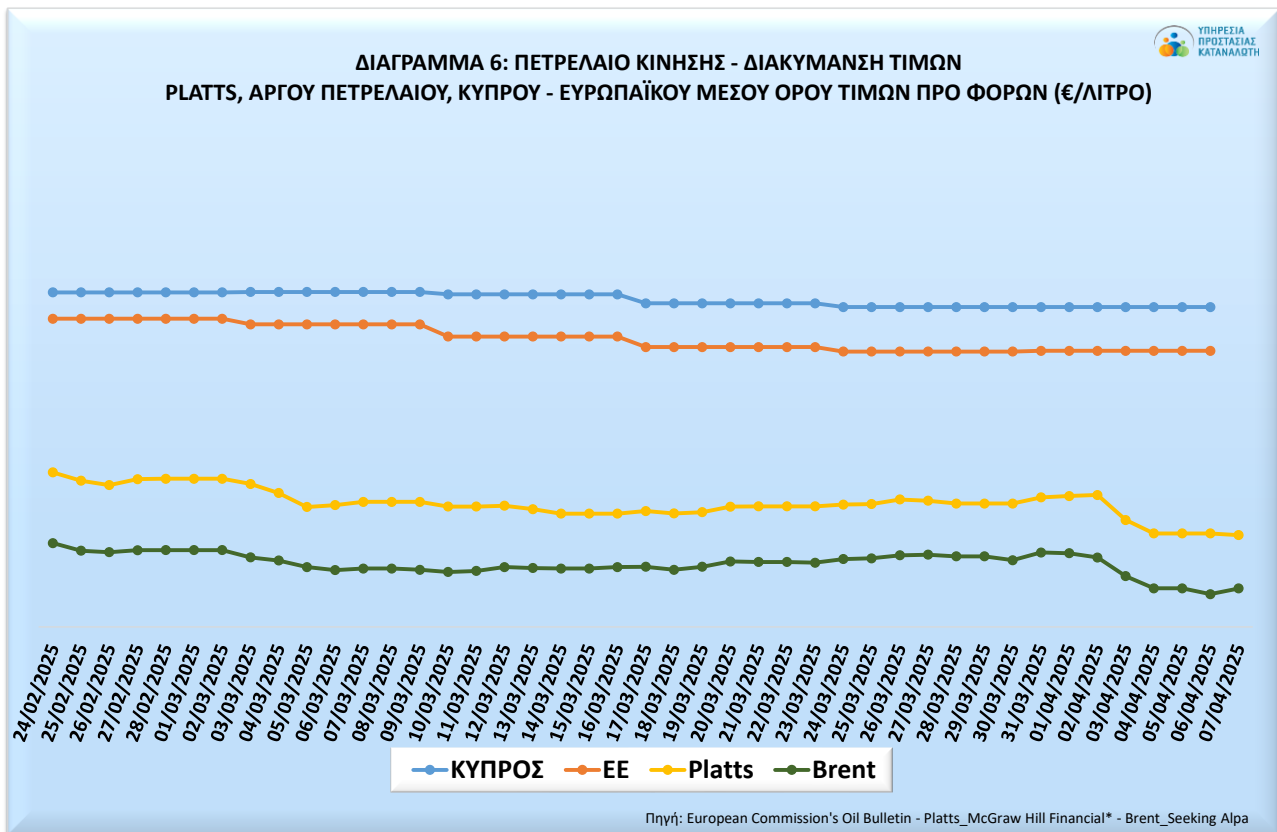
ταχ. διεύθυνση: 1421 Λευκωσία, Κύπρος | e-mail: ccps@meci.gov.cy | website: www.consumer.gov.cy

/ConsumerGovCy @ConsumerGovCy Γραμμή Καταναλωτή: 1429

ΠΕΤΡΕΛΑΙΟ ΚΙΝΗΣΗΣ

ΔΙΑΚΥΜΑΝΣΗ ΤΙΜΩΝ PLATTS, ΑΡΓΟΥ ΠΕΤΡΕΛΑΙΟΥ (BRENT), ΜΕΣΟΥ ΟΡΟΥ ΤΙΜΩΝ ΚΥΠΡΟΥ ΚΑΙ ΜΕΣΟΥ ΟΡΟΥ ΤΙΜΩΝ ΕΕ ΓΙΑ ΤΟ ΠΕΤΡΕΛΑΙΟ ΚΙΝΗΣΗΣ (ΠΡΟ ΦΟΡΩΝ)

Οι διακυμάνσεις των διεθνών τιμών Platts, οι οποίες καθορίζουν τις τιμές εμπορίας των κύριων διυλισμένων προϊόντων ευρείας κατανάλωσης, για το πετρέλαιο κίνησης, σε ευρώ ανά λίτρο, σε συνάρτηση με το μέσο όρο των λιανικών τιμών της Κύπρου/ Ευρωπαϊκής Ένωσης (ΕΕ) προ φόρων και του Αργού Πετρελαίου (Brent), σε ευρώ ανά λίτρο, παρουσιάζονται στο πιο κάτω διάγραμμα. Διευκρινίζεται ότι τόσο οι λιανικές τιμές Κύπρου, όσο και αυτές που ισχύουν στην Ευρωπαϊκή Ένωση (ΕΕ), καθορίζονται σε εβδομαδιαία βάση, σε αντίθεση με τις τιμές Platts/ Αργού Πετρελαίου (Brent) που καθορίζονται ημερησίως κατά τις εργάσιμες ημέρες της εβδομάδας.



ΣΥΓΚΡΙΤΙΚΑ ΣΤΟΙΧΕΙΑ ΚΥΠΡΟΥ – ΕΥΡΩΠΗΣ ΓΙΑ ΤΟ ΕΤΟΣ 2025 (ΠΡΟ ΦΟΡΩΝ)

Στον πιο κάτω πίνακα και σύμφωνα με την ανάλυση των διαθέσιμων στοιχείων της Ευρωπαϊκής Επιτροπής, η μέση λιανική τιμή πώλησης στην Κύπρο (προ φόρων) της βενζίνης 95 οκτανίων και του πετρελαίου κίνησης για το έτος 2025, ανήλθε στα €0.750 και €0.857 ανά λίτρο, αντίστοιχα. Συγκριτικά με τα κράτη μέλη και τον ευρωπαϊκό μέσο όρο τιμών για το 2025, η Κύπρος κατατάσσεται ως η 20^η φθηνότερη για την βενζίνη 95 οκτανίων και ως η 21^η φθηνότερη για το πετρέλαιο κίνησης.

A95	🇮🇵	Τιμή €/λ	Κατάταξη	PK	🇮🇵	Τιμή €/λ	Κατάταξη
Malta		0.586	1	Malta		0.553	1
Slovenia		0.651	2	Slovenia		0.732	2
Czechia		0.670	3	Bulgaria		0.750	3
Austria		0.678	4	Czechia		0.770	4
Finland		0.679	5	Austria		0.772	5
Lithuania		0.708	6	Latvia		0.777	6
Latvia		0.712	7	Italy		0.778	7
Germany		0.713	8	Germany		0.781	8
Belgium		0.715	9	France		0.786	9
Bulgaria		0.716	10	Lithuania		0.791	10
Slovakia		0.717	11	EU		0.807	11
Croatia		0.723	12	Belgium		0.812	12
Sweden		0.723	13	Luxembourg		0.815	13
Luxembourg		0.739	14	Poland		0.815	14
Ireland		0.742	15	Ireland		0.816	15
Romania		0.742	16	Romania		0.817	16
Greece		0.744	17	Portugal		0.824	17
Italy		0.747	18	Slovakia		0.831	18
EU		0.748	19	Spain		0.841	19
Cyprus		0.750	20	Croatia		0.842	20
Poland		0.760	21	Cyprus		0.857	21
Portugal		0.786	22	Hungary		0.860	22
Estonia		0.792	23	Greece		0.863	23
France		0.792	24	Sweden		0.871	24
Hungary		0.803	25	Denmark		0.892	25
Spain		0.807	26	Finland		0.893	26
Netherlands		0.811	27	Estonia		0.899	27
Denmark		0.895	28	Netherlands		0.900	28

ΣΥΓΚΡΙΤΙΚΑ ΣΤΟΙΧΕΙΑ ΚΥΠΡΟΥ – ΕΥΡΩΠΗΣ ΓΙΑ ΤΟ ΕΤΟΣ 2025 (ΜΕ ΦΟΡΟΥΣ)

Στον πιο κάτω πίνακα και σύμφωνα με την ανάλυση των διαθέσιμων στοιχείων της Ευρωπαϊκής Επιτροπής, η μέση λιανική τιμή πώλησης στην Κύπρο (με φόρους) της βενζίνης 95 οκτανίων και του πετρελαίου κίνησης για το έτος 2025, ανήλθε στα €1.415 και €1.509 ανά λίτρο, αντίστοιχα. Συγκριτικά με τα κράτη μέλη και τον ευρωπαϊκό μέσο όρο τιμών για το 2025, η Κύπρος κατατάσσεται ως η 3^η φθηνότερη για την βενζίνη 95 οκτανίων και ως η 7^η φθηνότερη για το πετρέλαιο κίνησης.

A95	Τιμή €/Λ	Κατάταξη	PK	Τιμή €/Λ	Κατάταξη
Bulgaria	1.295	1	Malta	1.210	1
Malta	1.340	2	Bulgaria	1.297	2
Cyprus	1.415	3	Czechia	1.411	3
Czechia	1.430	4	Spain	1.476	4
Poland	1.464	5	Luxembourg	1.482	5
Sweden	1.473	6	Poland	1.493	6
Lithuania	1.477	7	Cyprus	1.509	7
Romania	1.488	8	Slovakia	1.524	8
Luxembourg	1.519	9	Estonia	1.525	9
Slovenia	1.522	10	Romania	1.527	10
Hungary	1.528	11	Croatia	1.560	11
Croatia	1.544	12	Sweden	1.565	12
Spain	1.549	13	Latvia	1.566	13
Austria	1.552	14	Hungary	1.569	14
Slovakia	1.563	15	Austria	1.579	15
Latvia	1.590	16	Lithuania	1.586	16
Belgium	1.591	17	Slovenia	1.590	17
Estonia	1.626	18	Greece	1.597	18
EU	1.685	19	EU	1.606	19
Finland	1.738	20	Portugal	1.633	20
Portugal	1.747	21	Germany	1.652	21
Germany	1.776	22	France	1.674	22
France	1.780	23	Italy	1.702	23
Ireland	1.784	24	Belgium	1.709	24
Italy	1.800	25	Netherlands	1.723	25
Greece	1.809	26	Finland	1.741	26
Netherlands	1.946	27	Ireland	1.762	27
Denmark	2.008	28	Denmark	1.822	28

ΔΙΑΜΟΡΦΩΣΗ ΜΕΣΩΝ ΛΙΑΝΙΚΩΝ ΤΙΜΩΝ ΣΤΗΝ ΚΥΠΡΟ (ΜΕ ΦΟΡΟΥΣ)

Στον πιο κάτω πίνακα και σύμφωνα με την ανάλυση των διαθέσιμων στοιχείων της Ευρωπαϊκής Επιτροπής, η μέση λιανική τιμή πώλησης στην Κύπρο της βενζίνης 95 οκτανίων για το έτος 2025 ανήλθε στα €1.415 ανά λίτρο, ενώ τον Απρίλιο του 2025 ανήλθε στα €1.388 ανά λίτρο. Σε σχέση με τον προηγούμενο μήνα Μάρτιο του 2025 (€1.410 ανά λίτρο) η τιμή παρουσίασε μείωση 2.2 σεντ ανά λίτρο ή 1.55%.

Όσον αφορά το πετρέλαιο κίνησης η μέση λιανική τιμή πώλησης στην Κύπρο για το έτος 2025 ανήλθε στα €1.509 ανά λίτρο, ενώ τον Απρίλιο του 2025 ανήλθε στα €1.475 ανά λίτρο. Σε σχέση με τον προηγούμενο μήνα Μάρτιο του 2025 (€1.511 ανά λίτρο), η τιμή παρουσίασε μείωση 1.6 σεντ ανά λίτρο ή 2.38%.

	A95 €/Λ	Μεταβολή	ΠΚ €/Λ	Μεταβολή
[-] Cyprus				
[-] 2025	1.415		1.509	
[+] Jan	1.411		1.497	
[+] Feb	1.432	0.021	1.527	0.031
[+] Mar	1.410	-0.022	1.511	-0.016
[-] Apr	1.388	-0.022	1.475	-0.036
07/04/25	1.388		1.475	

* Δήλωση αποποίησης ευθύνης

Η εταιρεία Platts, οι θυγατρικές της και οι δικαιούχοί της δεν θα υπόκεινται σε οποιαδήποτε αποζημιώσεις ή ευθύνη για οποιαδήποτε λάθη ή παραλείψεις ή καθυστερήσεις στην παρουσίαση των δεδομένων Platts. Επιπλέον, η εταιρεία Platts, οι θυγατρικές της και οι δικαιούχοί της δεν προβαίνουν σε παραστάσεις ή εγγυήσεις σχετικά με τα δεδομένα Platts ή με τα συμπεράσματα που μπορεί να εξαχθούν από αυτά.

Το Υπουργείο Ενέργειας, Εμπορίου και Βιομηχανίας (το Υπουργείο) ετοιμάζει το δελτίο αυτό με στόχο την ενίσχυση της διαφάνειας στις τιμές των καυσίμων και καταβάλλει κάθε δυνατή προσπάθεια ώστε οι παρεχόμενες πληροφορίες να είναι αντικειμενικά ορθές. Το Υπουργείο δεν αποδέχεται οποιαδήποτε ευθύνη σε σχέση με τις πληροφορίες που παρουσιάζονται στο δελτίο.