



ΥΕΕΒ: Αρ. Φακ. 8.13.01.06.01

29 Μαΐου 2026

ΕΒΔΟΜΑΔΙΑΙΟ ΔΕΛΤΙΟ ΕΠΙΣΚΟΠΗΣΗΣ ΤΙΜΩΝ ΚΑΥΣΙΜΩΝ που αφορά τις τιμές που ίσχυαν στις 25 Μαΐου 2026

Στο πλαίσιο της ενίσχυσης της διαφάνειας για τις τιμές των καυσίμων και της πληροφόρησης που προσφέρεται στους καταναλωτές, η Υπηρεσία Προστασίας Καταναλωτή του Υπουργείου Ενέργειας, Εμπορίου και Βιομηχανίας ανακοινώνει τα ακόλουθα:

ΤΙΜΕΣ ΛΙΑΝΙΚΗΣ ΠΩΛΗΣΗΣ ΠΕΤΡΕΛΑΙΟΕΙΔΩΝ

Η Ευρωπαϊκή Επιτροπή δημοσιεύει κάθε Πέμπτη ενημερωτικό δελτίο με τις μέσες τιμές λιανικής πώλησης των πετρελαιοειδών (Oil Bulletin), οι οποίες ισχύουν στα 27 κράτη μέλη της Ευρωπαϊκής Ένωσης τη Δευτέρα της ίδιας εβδομάδας. Η δημοσίευση του ενημερωτικού δελτίου γίνεται στην ιστοσελίδα https://energy.ec.europa.eu/data-and-analysis/weekly-oil-bulletin_en. Η συλλογή και η υποβολή των τιμών στην Ευρωπαϊκή Επιτροπή γίνεται βάσει συγκεκριμένης μεθοδολογίας, η οποία ακολουθείται από όλα τα κράτη μέλη. Σε ότι αφορά την Κύπρο, το ενημερωτικό δελτίο που εκδίδει η Ευρωπαϊκή Επιτροπή περιλαμβάνει τις μέσες λιανικές τιμές (με και χωρίς φόρους) για την **αμόλυβδη βενζίνη 95 οκτανίων**, το **πετρέλαιο κίνησης** και το **πετρέλαιο θέρμανσης**.

Σύμφωνα με τα τελευταία διαθέσιμα στοιχεία, οι μέσες λιανικές τιμές προ και μετά φόρων των πιο πάνω προϊόντων, διαμορφώθηκαν ως εξής:

Μέσες τιμές λιανικής πώλησης καυσίμων, με και χωρίς φόρους,
στην Κύπρο και στην ΕΕ στις 25/05/2026, σε Ευρώ ανά Λίτρο



ΠΡΟΪΟΝ	ΚΥΠΡΟΣ		ΕΥΡΩΠΑΪΚΗ ΕΝΩΣΗ	
	Με φόρους	Χωρίς φόρους	Με φόρους	Χωρίς φόρους
Αμόλυβδη βενζίνη 95 οκτανίων	1.591	0.967	1.900	1.023
Πετρέλαιο κίνησης	1.803	1.174	1.901	1.133
Πετρέλαιο θέρμανσης	1.390	1.083	1.363	0.947

Επισημαίνεται ότι οι τιμές των πετρελαιοειδών στην Κύπρο, από το Μάιο του 2004, είναι ελεύθερες και δεν καθορίζονται από το Κράτος. Η απελευθέρωση της αγοράς των πετρελαιοειδών έλαβε χώρα με την ένταξη της Κύπρου στην Ευρωπαϊκή Ένωση.

Στην Κύπρο εισάγονται έτοιμα πετρελαιοειδή (διυλισμένα προϊόντα) της βενζίνη, πετρέλαιο κίνησης και πετρέλαιο θέρμανσης, ενώ για την τιμολόγηση της χρησιμοποιείται ο ημερήσιος δείκτης *Platts Basis Italy* για κάθε είδος καυσίμου, το οποίο έχει τη δική του διακύμανση.

Οι λιανικές τιμές των πετρελαιοειδών στην Κύπρο επηρεάζονται από ένα σημαντικό αριθμό παραγόντων, της την τιμή εισαγωγής των προϊόντων, τα αποθέματα που διατηρούν οι εταιρείες πετρελαιοειδών κατά τη χρονική στιγμή εισαγωγής των καυσίμων, τη συναλλαγματική ισοτιμία του δολαρίου έναντι του ευρώ και της φόρους που επιβάλλονται από το κράτος.

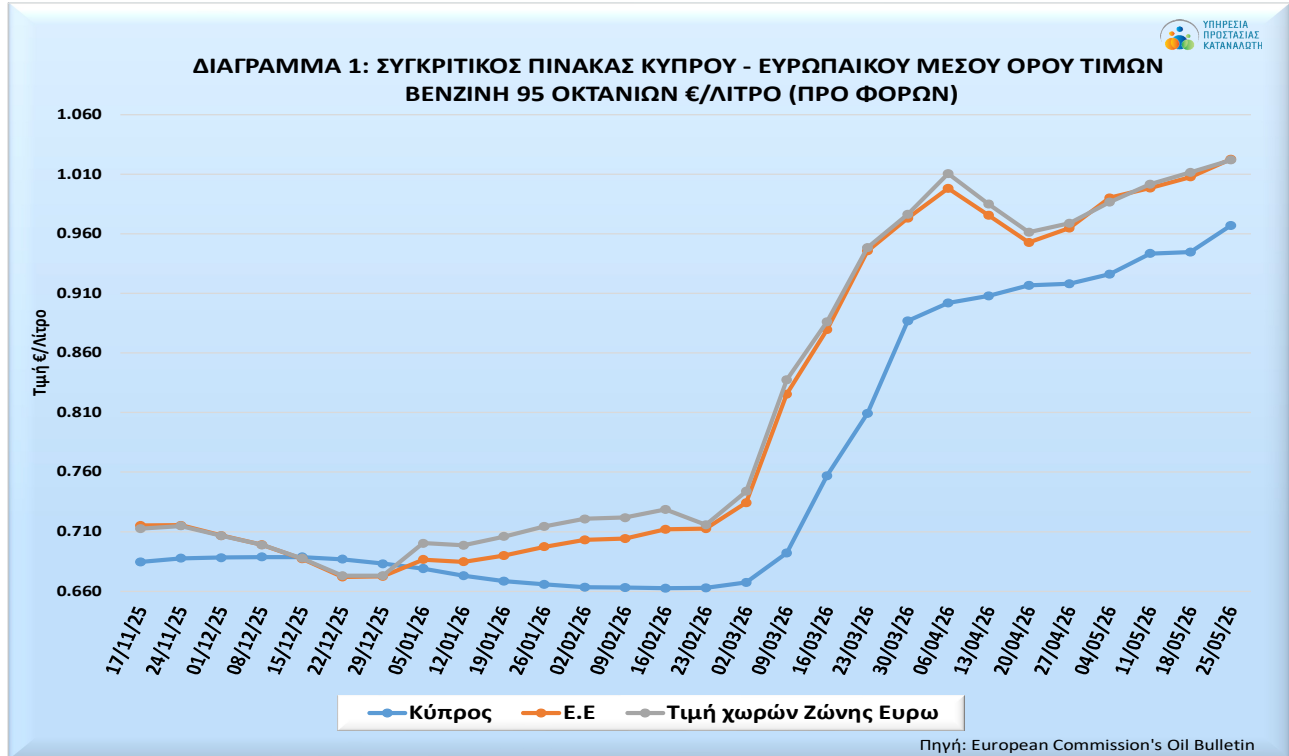


BENZINΗ 95 ΟΚΤΑΝΙΩΝ

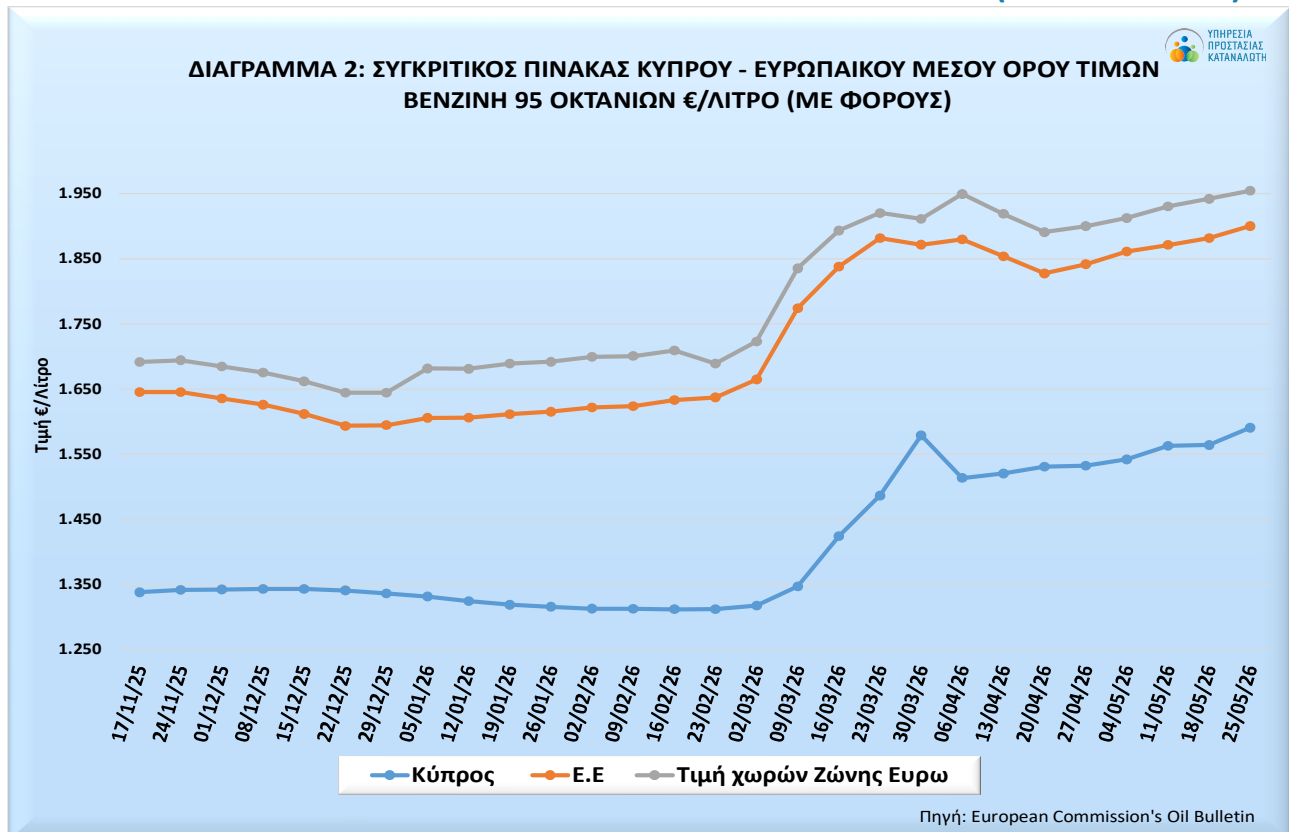
ΣΥΓΚΡΙΣΗ ΜΕΣΟΥ ΟΡΟΥ ΤΙΜΩΝ ΚΥΠΡΟΥ ΚΑΙ ΕΥΡΩΠΑΙΚΗΣ ΕΝΩΣΗΣ (ΕΕ)

Στα πιο κάτω διαγράμματα παρουσιάζεται η διακύμανση της λιανικής τιμής πώλησης προ και μετά φόρων της αμόλυβδης βενζίνης 95 οκτανίων στην Κύπρο, σε σύγκριση με την αντίστοιχη διακύμανση του μέσου όρου των τιμών στα κράτη μέλη της Ευρωπαϊκής Ένωσης (ΕΕ) και της χώρας της Ευρωζώνης.

ΔΙΑΚΥΜΑΝΣΗ ΤΙΜΗΣ ΑΜΟΛΥΒΔΗΣ ΒΕΝΖΙΝΗΣ 95 ΟΚΤΑΝΙΩΝ (ΠΡΟ ΦΟΡΩΝ)



ΔΙΑΚΥΜΑΝΣΗ ΤΙΜΗΣ ΑΜΟΛΥΒΔΗΣ ΒΕΝΖΙΝΗΣ 95 ΟΚΤΑΝΙΩΝ (ΜΕΤΑ ΦΟΡΟΥΣ)



ΥΠΗΡΕΣΙΑ ΠΡΟΣΤΑΣΙΑΣ ΚΑΤΑΝΑΛΩΤΗ

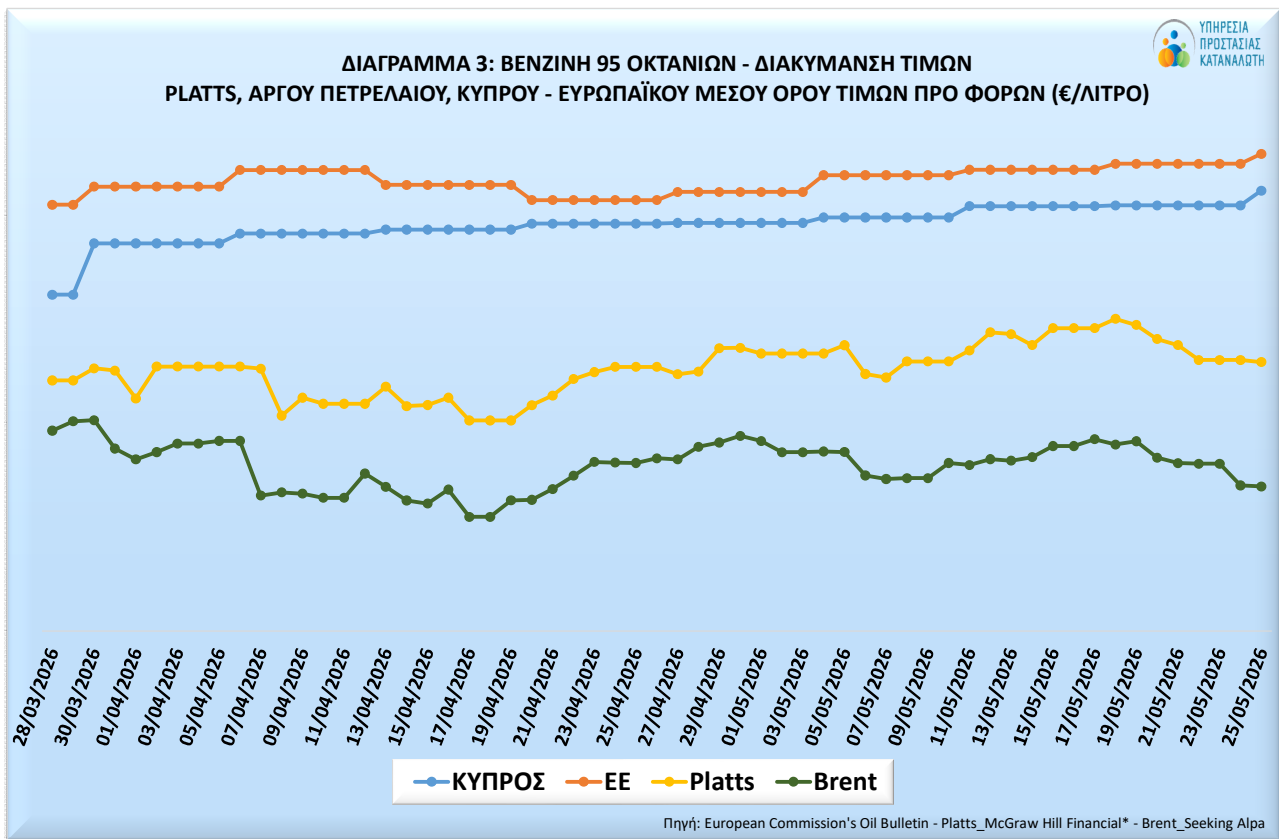
ταχ. διεύθυνση: 1421 Λευκωσία, Κύπρος | e-mail: ccps@meci.gov.cy | website: www.consumer.gov.cy

/ConsumerGovCy @ConsumerGovCy Γραμμή Καταναλωτή: 1429

BENZINΗ 95 ΟΚΤΑΝΙΩΝ

ΔΙΑΚΥΜΑΝΣΗ ΤΙΜΩΝ PLATTS, ΑΡΓΟΥ ΠΕΤΡΕΛΑΙΟΥ (BRENT), ΜΕΣΟΥ ΟΡΟΥ ΤΙΜΩΝ ΚΥΠΡΟΥ ΚΑΙ ΜΕΣΟΥ ΟΡΟΥ ΤΙΜΩΝ ΕΕ ΓΙΑ ΤΗ ΒΕΝΖΙΝΗ 95 ΟΚΤΑΝΙΩΝ (ΠΡΟ ΦΟΡΩΝ)

Οι διακυμάνσεις των διεθνών τιμών Platts, οι οποίες καθορίζουν τις τιμές εμπορίας των κύριων διυλισμένων προϊόντων ευρείας κατανάλωσης, για την αμόλυβδη βενζίνη 95 οκτανίων, σε ευρώ ανά λίτρο, σε συνάρτηση με το μέσο όρο των λιανικών τιμών της Κύπρου/ Ευρωπαϊκής Ένωσης (ΕΕ) προ φόρων και του Αργού Πετρελαίου (Brent) σε ευρώ ανά λίτρο, παρουσιάζονται στο πιο κάτω διάγραμμα. Διευκρινίζεται ότι τόσο οι λιανικές τιμές Κύπρου, όσο και αυτές που ισχύουν στην Ευρωπαϊκή Ένωση (ΕΕ), καθορίζονται σε εβδομαδιαία βάση, σε αντίθεση με τις τιμές Platts/ Αργού Πετρελαίου (Brent) που καθορίζονται ημερησίως κατά τις εργάσιμες ημέρες της εβδομάδας.

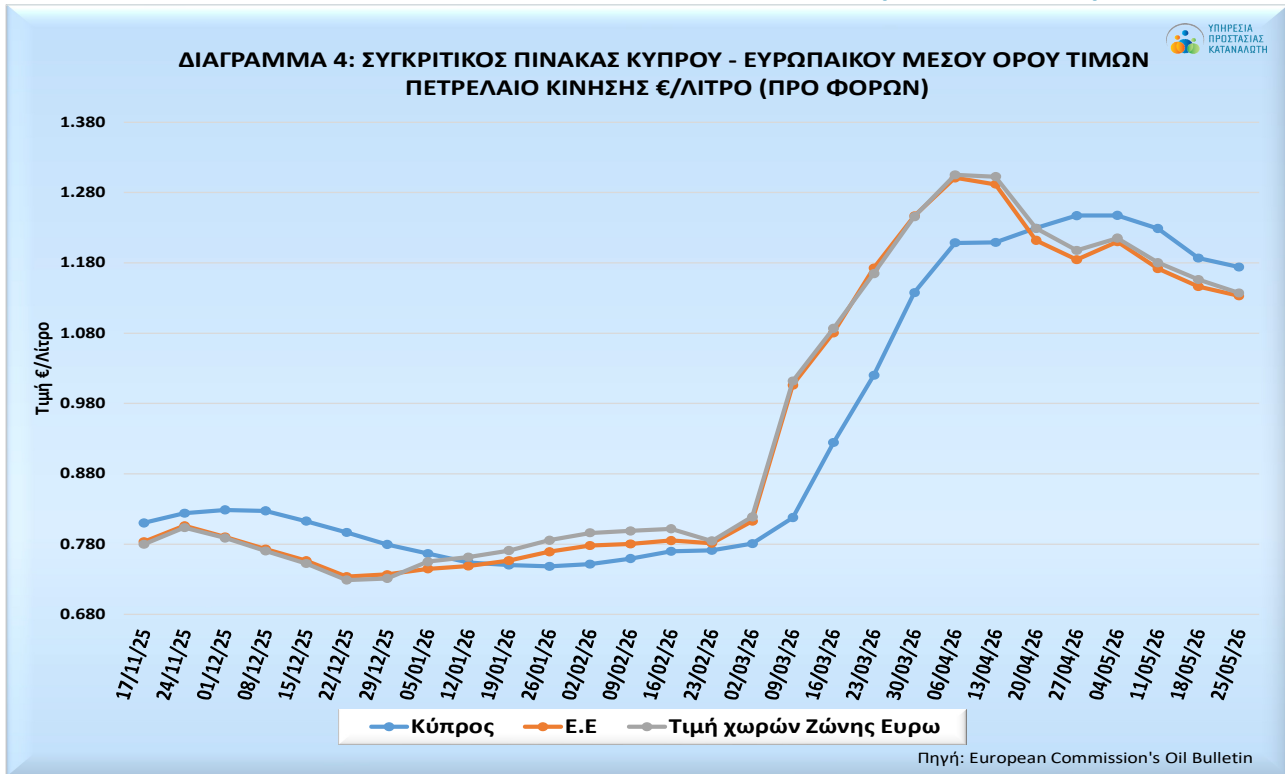


ΠΕΤΡΕΛΑΙΟ ΚΙΝΗΣΗΣ

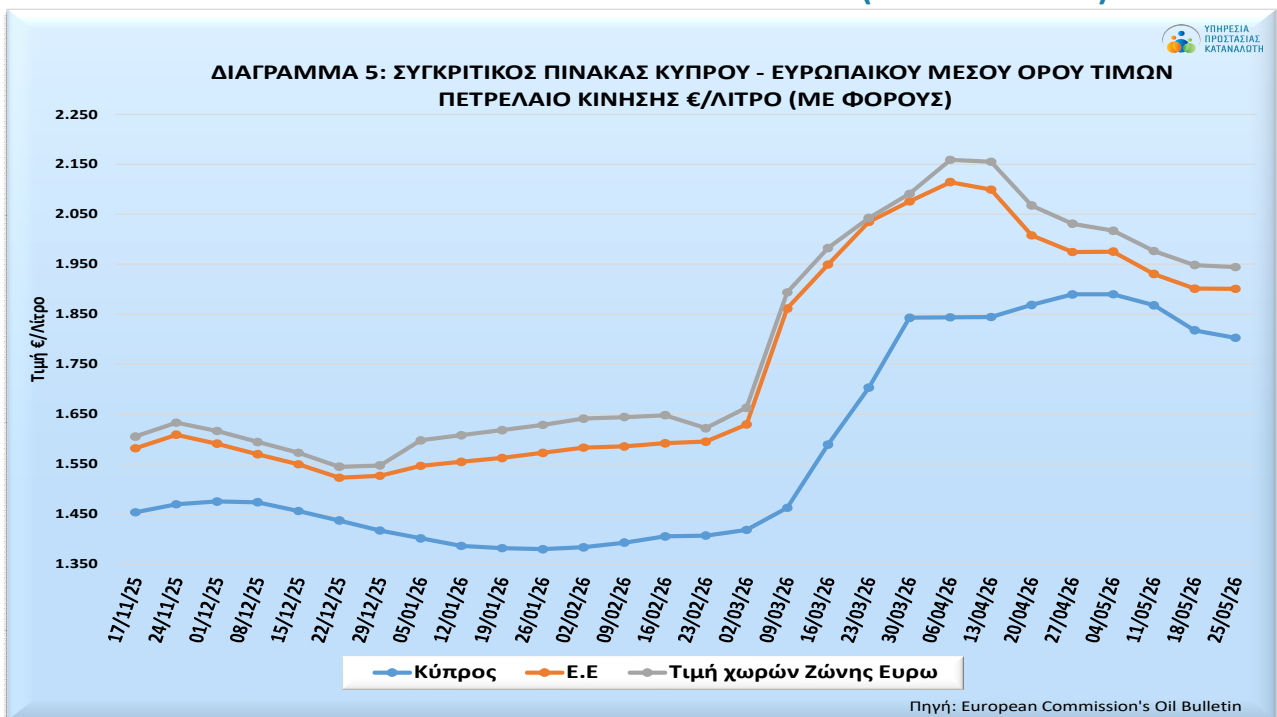
ΣΥΓΚΡΙΣΗ ΜΕΣΟΥ ΟΡΟΥ ΤΙΜΩΝ ΚΥΠΡΟΥ ΚΑΙ ΕΥΡΩΠΑΙΚΗΣ ΕΝΩΣΗΣ (ΕΕ)

Στα πιο κάτω διαγράμματα παρουσιάζεται η διακύμανση της λιανικής τιμής πώλησης προ και μετά φόρων του πετρελαίου κίνησης στην Κύπρο, σε σύγκριση με την αντίστοιχη διακύμανση του μέσου όρου των τιμών στα κράτη μέλη της Ευρωπαϊκής Ένωσης (ΕΕ) και στις χώρες της Ευρωζώνης.

ΔΙΑΚΥΜΑΝΣΗ ΤΙΜΗΣ ΠΕΤΡΕΛΑΙΟΥ ΚΙΝΗΣΗΣ (ΠΡΟ ΦΟΡΩΝ)



ΔΙΑΚΥΜΑΝΣΗ ΤΙΜΗΣ ΠΕΤΡΕΛΑΙΟΥ ΚΙΝΗΣΗΣ (ΜΕΤΑ ΦΟΡΩΝ)



ΥΠΗΡΕΣΙΑ ΠΡΟΣΤΑΣΙΑΣ ΚΑΤΑΝΑΛΩΤΗ

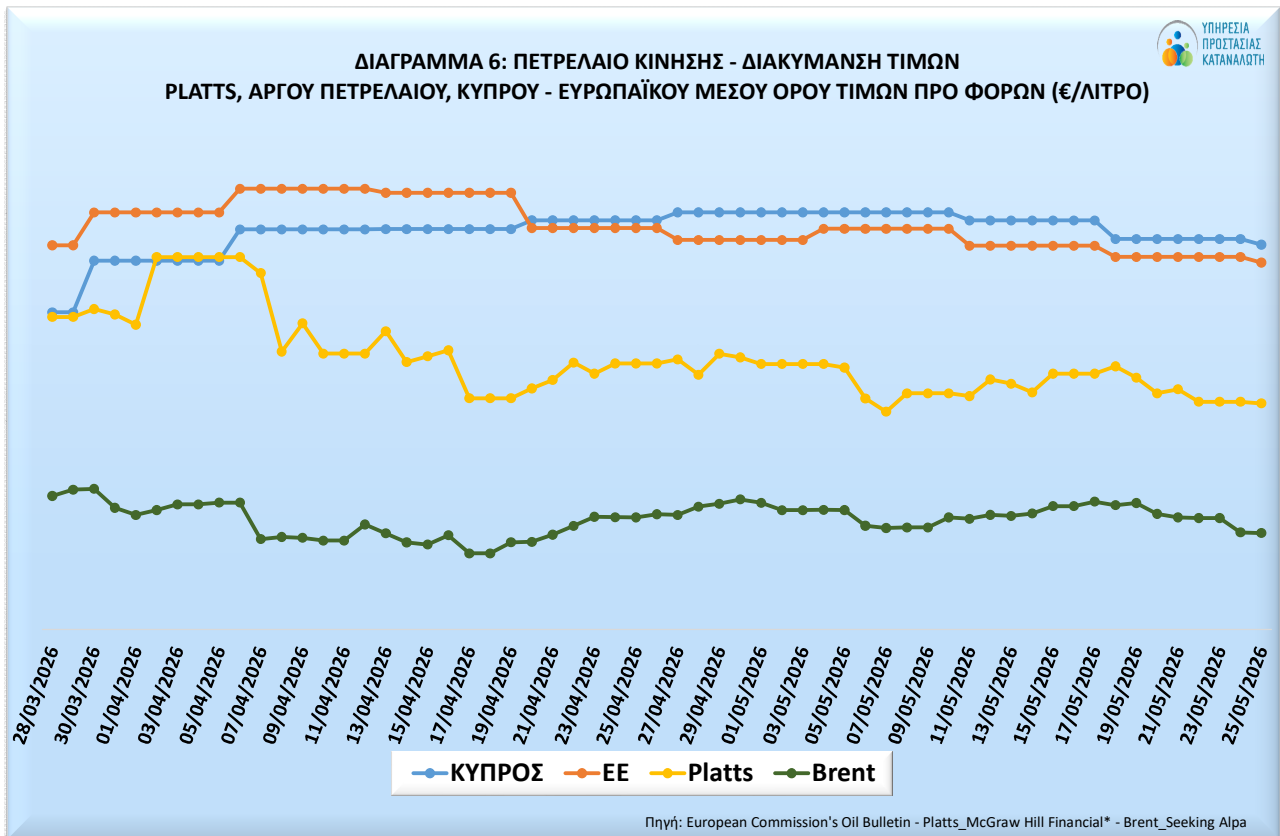
ταχ. διεύθυνση: 1421 Λευκωσία, Κύπρος | e-mail: ccps@meci.gov.cy | website: www.consumer.gov.cy

/ConsumerGovCy @ConsumerGovCy Γραμμή Καταναλωτή: 1429

ΠΕΤΡΕΛΑΙΟ ΚΙΝΗΣΗΣ

ΔΙΑΚΥΜΑΝΣΗ ΤΙΜΩΝ PLATTS, ΑΡΓΟΥ ΠΕΤΡΕΛΑΙΟΥ (BRENT), ΜΕΣΟΥ ΟΡΟΥ ΤΙΜΩΝ ΚΥΠΡΟΥ ΚΑΙ ΜΕΣΟΥ ΟΡΟΥ ΤΙΜΩΝ ΕΕ ΓΙΑ ΤΟ ΠΕΤΡΕΛΑΙΟ ΚΙΝΗΣΗΣ (ΠΡΟ ΦΟΡΩΝ)

Οι διακυμάνσεις των διεθνών τιμών Platts, οι οποίες καθορίζουν τις τιμές εμπορίας των κύριων διυλισμένων προϊόντων ευρείας κατανάλωσης, για το πετρέλαιο κίνησης, σε ευρώ ανά λίτρο, σε συνάρτηση με το μέσο όρο των λιανικών τιμών της Κύπρου/ Ευρωπαϊκής Ένωσης (ΕΕ) προ φόρων και του Αργού Πετρελαίου (Brent), σε ευρώ ανά λίτρο, παρουσιάζονται στο πιο κάτω διάγραμμα. Διευκρινίζεται ότι τόσο οι λιανικές τιμές Κύπρου, όσο και αυτές που ισχύουν στην Ευρωπαϊκή Ένωση (ΕΕ), καθορίζονται σε εβδομαδιαία βάση, σε αντίθεση με τις τιμές Platts/ Αργού Πετρελαίου (Brent) που καθορίζονται ημερησίως κατά τις εργάσιμες ημέρες της εβδομάδας.



ΣΥΓΚΡΙΤΙΚΑ ΣΤΟΙΧΕΙΑ ΚΥΠΡΟΥ – ΕΥΡΩΠΗΣ ΓΙΑ ΤΟ ΕΤΟΣ 2026 (ΠΡΟ ΦΟΡΩΝ)

Στον πιο κάτω πίνακα και σύμφωνα με την ανάλυση των διαθέσιμων στοιχείων της Ευρωπαϊκής Επιτροπής, η μέση λιανική τιμή πώλησης στην Κύπρο (προ φόρων) της βενζίνης 95 οκτανίων και του πετρελαίου κίνησης για το έτος 2026, ανήλθε στα €0.789 και €0.975 ανά λίτρο, αντίστοιχα. Συγκριτικά με τα κράτη μέλη και τον ευρωπαϊκό μέσο όρο τιμών για το 2026, η Κύπρος κατατάσσεται ως η 12^η φθηνότερη για την βενζίνη 95 οκτανίων και ως η 13^η φθηνότερη για το πετρέλαιο κίνησης.

A95	IT	Τιμή €/Λ	Κατάταξη	PK	IT	Τιμή €/Λ	Κατάταξη
Malta		0.586	1	Malta		0.553	1
Slovenia		0.678	2	Slovenia		0.828	2
Slovakia		0.729	3	Slovakia		0.882	3
Estonia		0.745	4	Hungary		0.890	4
Czechia		0.750	5	Bulgaria		0.891	5
Bulgaria		0.757	6	Romania		0.908	6
Romania		0.765	7	Czechia		0.939	7
Latvia		0.768	8	Latvia		0.949	8
Austria		0.769	9	Austria		0.961	9
Lithuania		0.769	10	Italy		0.961	10
Croatia		0.773	11	Croatia		0.963	11
Cyprus		0.789	12	Estonia		0.969	12
Belgium		0.791	13	Cyprus		0.975	13
Ireland		0.800	14	Lithuania		0.975	14
Luxembourg		0.807	15	Portugal		0.978	15
Hungary		0.813	16	Belgium		0.978	16
Italy		0.820	17	Ireland		0.984	17
Greece		0.822	18	Luxembourg		0.988	18
Sweden		0.831	19	Greece		0.998	19
Finland		0.834	20	Poland		0.998	20
Poland		0.839	21	France		1.006	21
Portugal		0.847	22	EU		1.005	22
EU		0.850	23	Spain		1.039	23
France		0.884	24	Germany		1.046	24
Germany		0.886	25	Denmark		1.081	25
Spain		0.894	26	Sweden		1.085	26
Netherlands		0.970	27	Finland		1.148	27
Denmark		0.984	28	Netherlands		1.204	28

ΣΥΓΚΡΙΤΙΚΑ ΣΤΟΙΧΕΙΑ ΚΥΠΡΟΥ – ΕΥΡΩΠΗΣ ΓΙΑ ΤΟ ΕΤΟΣ 2026 (ΜΕ ΦΟΡΟΥΣ)

Στον πιο κάτω πίνακα και σύμφωνα με την ανάλυση των διαθέσιμων στοιχείων της Ευρωπαϊκής Επιτροπής, η μέση λιανική τιμή πώλησης στην Κύπρο (με φόρους) της βενζίνης 95 οκτανίων και του πετρελαίου κίνησης για το έτος 2026, ανήλθε στα €1.431 και €1.618 ανά λίτρο, αντίστοιχα. Συγκριτικά με τα κράτη μέλη και τον ευρωπαϊκό μέσο όρο τιμών για το 2026, η Κύπρος κατατάσσεται ως η 3^η φθηνότερη για την βενζίνη 95 οκτανίων και ως η 9^η φθηνότερη για το πετρέλαιο κίνησης.

A95	IT	Τιμή €/Λ	Κατάταξη	PK	IT	Τιμή €/Λ	Κατάταξη
Malta		1.340	1	Malta		1.210	1
Bulgaria		1.347	2	Bulgaria		1.471	2
Cyprus		1.431	3	Slovenia		1.582	3
Poland		1.446	4	Slovakia		1.586	4
Slovenia		1.507	5	Poland		1.596	5
Spain		1.524	6	Czechia		1.599	6
Hungary		1.545	7	Hungary		1.609	7
Czechia		1.546	8	Spain		1.612	8
Croatia		1.567	9	Cyprus		1.618	9
Sweden		1.577	10	Estonia		1.662	10
Slovakia		1.577	11	Croatia		1.668	11
Estonia		1.605	12	Luxembourg		1.699	12
Luxembourg		1.610	13	Romania		1.739	13
Lithuania		1.618	14	Greece		1.763	14
Romania		1.646	15	Latvia		1.769	15
Austria		1.648	16	Austria		1.795	16
Latvia		1.678	17	Sweden		1.810	17
Belgium		1.688	18	EU		1.812	18
Italy		1.740	19	Portugal		1.814	19
EU		1.757	20	Lithuania		1.840	20
Ireland		1.800	21	Italy		1.883	21
Portugal		1.819	22	Ireland		1.893	22
France		1.889	23	Belgium		1.919	23
Greece		1.906	24	France		1.936	24
Finland		1.952	25	Germany		1.960	25
Germany		1.973	26	Denmark		2.057	26
Denmark		2.118	27	Finland		2.081	27
Netherlands		2.199	28	Netherlands		2.132	28

ΔΙΑΜΟΡΦΩΣΗ ΜΕΣΩΝ ΛΙΑΝΙΚΩΝ ΤΙΜΩΝ ΣΤΗΝ ΚΥΠΡΟ ΓΙΑ ΤΟ ΕΤΟΣ 2026 (ΜΕ ΦΟΡΟΥΣ)

Στον πιο κάτω πίνακα και σύμφωνα με την ανάλυση των διαθέσιμων στοιχείων της Ευρωπαϊκής Επιτροπής, η μέση λιανική τιμή πώλησης στην Κύπρο της βενζίνης 95 οκτανίων για το έτος 2026 ανήλθε στα €1.431 ανά λίτρο, ενώ τον Μάιο του 2026 ανήλθε στα €1.565 ανά λίτρο. Σε σχέση με τον προηγούμενο μήνα Απρίλιο του 2026 (€1.524 ανά λίτρο) η τιμή παρουσίασε αύξηση 4.1 σεντ ανά λίτρο ή 2.69%.

Όσον αφορά το πετρέλαιο κίνησης η μέση λιανική τιμή πώλησης στην Κύπρο για το έτος 2026 ανήλθε στα €1.618 ανά λίτρο, ενώ τον Μάιο του 2026 ανήλθε στα €1.845 ανά λίτρο. Σε σχέση με τον προηγούμενο μήνα Απρίλιο του 2026 (€1.862 ανά λίτρο), η τιμή παρουσίασε μείωση 1.7 σεντ ανά λίτρο ή -0.90%.

	A95 €/Λ	Μεταβολή	ΓΚ €/Λ	Μεταβολή
☐ Cyprus				
☐ 2026	1.431		1.618	
☒ Jan	1.323		1.387	
☒ Feb	1.312	-0.010	1.397	0.010
☒ Mar	1.431	0.119	1.603	0.207
☒ Apr	1.524	0.093	1.862	0.259
☐ May	1.565	0.041	1.845	-0.017
04/05/26	1.542		1.890	
11/05/26	1.563		1.868	
18/05/26	1.564		1.818	
25/05/26	1.591		1.803	

* Δήλωση αποποίησης ευθύνης

Η εταιρεία Platts, οι θυγατρικές της και οι δικαιούχοί της δεν θα υπόκεινται σε οποιαδήποτε αποζημιώσεις ή ευθύνη για οποιαδήποτε λάθη ή παραλείψεις ή καθυστερήσεις στην παρουσίαση των δεδομένων Platts. Επιπλέον, η εταιρεία Platts, οι θυγατρικές της και οι δικαιούχοί της δεν προβαίνουν σε παραστάσεις ή εγγυήσεις σχετικά με τα δεδομένα Platts ή με τα συμπεράσματα που μπορεί να εξαχθούν από αυτά.

Το Υπουργείο Ενέργειας, Εμπορίου και Βιομηχανίας (το Υπουργείο) ετοιμάζει το δελτίο αυτό με στόχο την ενίσχυση της διαφάνειας στις τιμές των καυσίμων και καταβάλλει κάθε δυνατή προσπάθεια ώστε οι παρεχόμενες πληροφορίες να είναι αντικειμενικά ορθές. Το Υπουργείο δεν αποδέχεται οποιαδήποτε ευθύνη σε σχέση με τις πληροφορίες που παρουσιάζονται στο δελτίο.