



ΥΕΕΒ: Αρ. Φακ. 8.13.01.06.01

08 Ιουνίου 2026

ΕΒΔΟΜΑΔΙΑΙΟ ΔΕΛΤΙΟ ΕΠΙΣΚΟΠΗΣΗΣ ΤΙΜΩΝ ΚΑΥΣΙΜΩΝ που αφορά τις τιμές που ίσχυαν στις 01 Ιουνίου 2026

Στο πλαίσιο της ενίσχυσης της διαφάνειας για τις τιμές των καυσίμων και της πληροφόρησης που προσφέρεται στους καταναλωτές, η Υπηρεσία Προστασίας Καταναλωτή του Υπουργείου Ενέργειας, Εμπορίου και Βιομηχανίας ανακοινώνει τα ακόλουθα:

ΤΙΜΕΣ ΛΙΑΝΙΚΗΣ ΠΩΛΗΣΗΣ ΠΕΤΡΕΛΑΙΟΕΙΔΩΝ

Η Ευρωπαϊκή Επιτροπή δημοσιεύει κάθε Πέμπτη ενημερωτικό δελτίο με τις μέσες τιμές λιανικής πώλησης των πετρελαιοειδών (Oil Bulletin), οι οποίες ισχύουν στα 27 κράτη μέλη της Ευρωπαϊκής Ένωσης τη Δευτέρα της ίδιας εβδομάδας. Η δημοσίευση του ενημερωτικού δελτίου γίνεται στην ιστοσελίδα https://energy.ec.europa.eu/data-and-analysis/weekly-oil-bulletin_en. Η συλλογή και η υποβολή των τιμών στην Ευρωπαϊκή Επιτροπή γίνεται βάσει συγκεκριμένης μεθοδολογίας, η οποία ακολουθείται από όλα τα κράτη μέλη. Σε ότι αφορά την Κύπρο, το ενημερωτικό δελτίο που εκδίδει η Ευρωπαϊκή Επιτροπή περιλαμβάνει τις μέσες λιανικές τιμές (με και χωρίς φόρους) για την **αμόλυβδη βενζίνη 95 οκτανίων**, το **πετρέλαιο κίνησης** και το **πετρέλαιο θέρμανσης**.

Σύμφωνα με τα τελευταία διαθέσιμα στοιχεία, οι μέσες λιανικές τιμές προ και μετά φόρων των πιο πάνω προϊόντων, διαμορφώθηκαν ως εξής:

Μέσες τιμές λιανικής πώλησης καυσίμων, με και χωρίς φόρους,
στην Κύπρο και στην ΕΕ στις 01/06/2026, σε Ευρώ ανά Λίτρο



ΠΡΟΪΟΝ	ΚΥΠΡΟΣ		ΕΥΡΩΠΑΪΚΗ ΕΝΩΣΗ	
	Με φόρους	Χωρίς φόρους	Με φόρους	Χωρίς φόρους
Αμόλυβδη βενζίνη 95 οκτανίων	1.611	0.984	1.848	0.979
Πετρέλαιο κίνησης	1.802	1.173	1.844	1.085
Πετρέλαιο θέρμανσης	1.391	1.083	1.316	0.908

Επισημαίνεται ότι οι τιμές των πετρελαιοειδών στην Κύπρο, από το Μάιο του 2004, είναι ελεύθερες και δεν καθορίζονται από το Κράτος. Η απελευθέρωση της αγοράς των πετρελαιοειδών έλαβε χώρα με την ένταξη της Κύπρου στην Ευρωπαϊκή Ένωση.

Στην Κύπρο εισάγονται έτοιμα πετρελαιοειδή (διυλισμένα προϊόντα) της βενζίνη, πετρέλαιο κίνησης και πετρέλαιο θέρμανσης, ενώ για την τιμολόγηση της χρησιμοποιείται ο ημερήσιος δείκτης *Platts Basis Italy* για κάθε είδος καυσίμου, το οποίο έχει τη δική του διακύμανση.

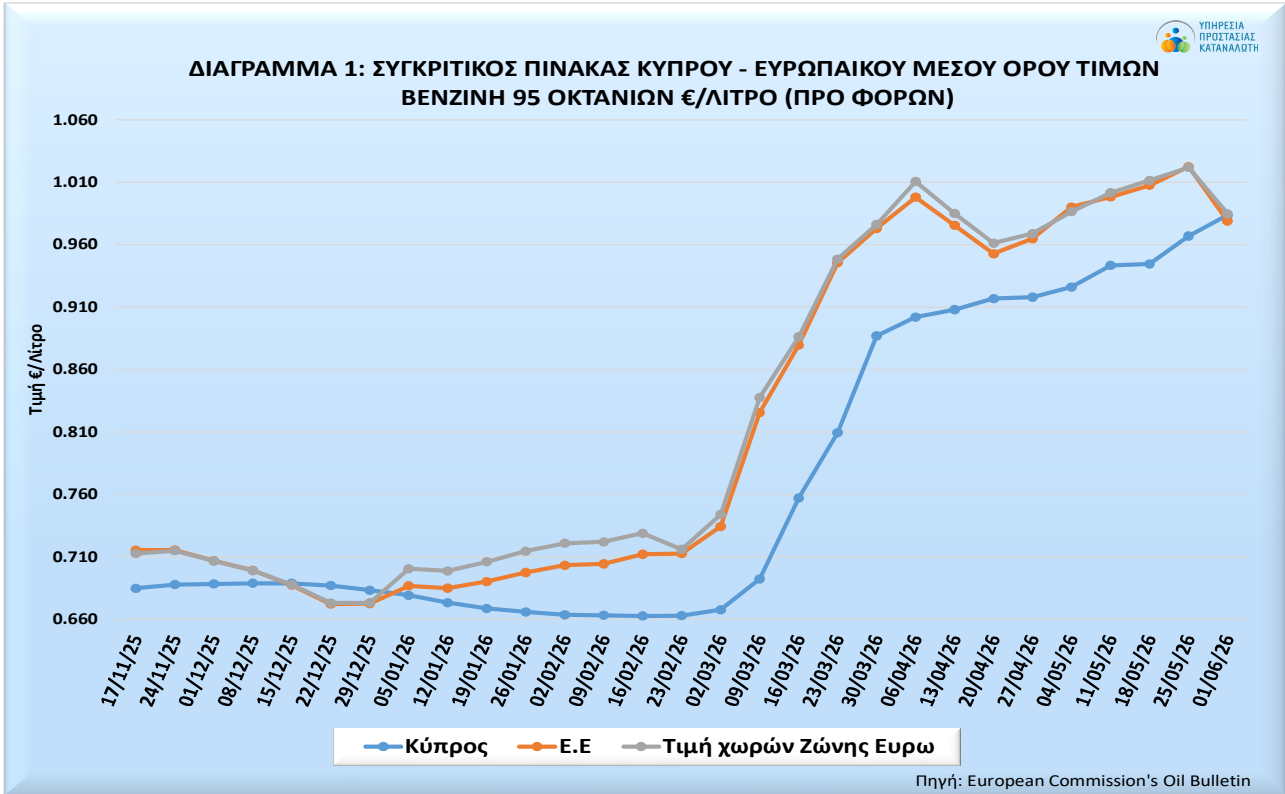
Οι λιανικές τιμές των πετρελαιοειδών στην Κύπρο επηρεάζονται από ένα σημαντικό αριθμό παραγόντων, της την τιμή εισαγωγής των προϊόντων, τα αποθέματα που διατηρούν οι εταιρείες πετρελαιοειδών κατά τη χρονική στιγμή εισαγωγής των καυσίμων, τη συναλλαγματική ισοτιμία του δολαρίου έναντι του ευρώ και της φόρους που επιβάλλονται από το κράτος.

BENZINΗ 95 ΟΚΤΑΝΙΩΝ

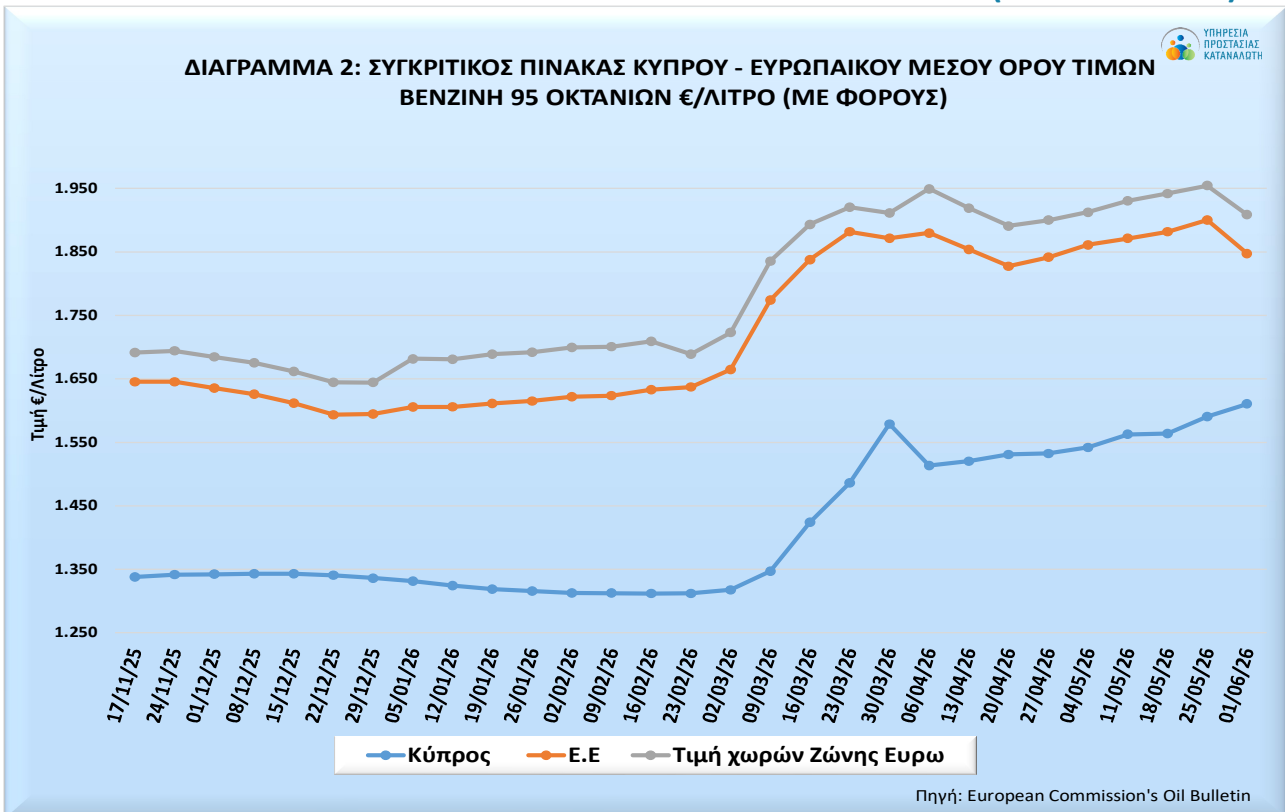
ΣΥΓΚΡΙΣΗ ΜΕΣΟΥ ΟΡΟΥ ΤΙΜΩΝ ΚΥΠΡΟΥ ΚΑΙ ΕΥΡΩΠΑΙΚΗΣ ΕΝΩΣΗΣ (ΕΕ)

Στα πιο κάτω διαγράμματα παρουσιάζεται η διακύμανση της λιανικής τιμής πώλησης προ και μετά φόρων της αμόλυβδης βενζίνης 95 οκτανίων στην Κύπρο, σε σύγκριση με την αντίστοιχη διακύμανση του μέσου όρου των τιμών στα κράτη μέλη της Ευρωπαϊκής Ένωσης (ΕΕ) και της χώρας της Ευρωζώνης.

ΔΙΑΚΥΜΑΝΣΗ ΤΙΜΗΣ ΑΜΟΛΥΒΔΗΣ ΒΕΝΖΙΝΗΣ 95 ΟΚΤΑΝΙΩΝ (ΠΡΟ ΦΟΡΩΝ)



ΔΙΑΚΥΜΑΝΣΗ ΤΙΜΗΣ ΑΜΟΛΥΒΔΗΣ ΒΕΝΖΙΝΗΣ 95 ΟΚΤΑΝΙΩΝ (ΜΕΤΑ ΦΟΡΟΥΣ)



ΥΠΗΡΕΣΙΑ ΠΡΟΣΤΑΣΙΑΣ ΚΑΤΑΝΑΛΩΤΗ

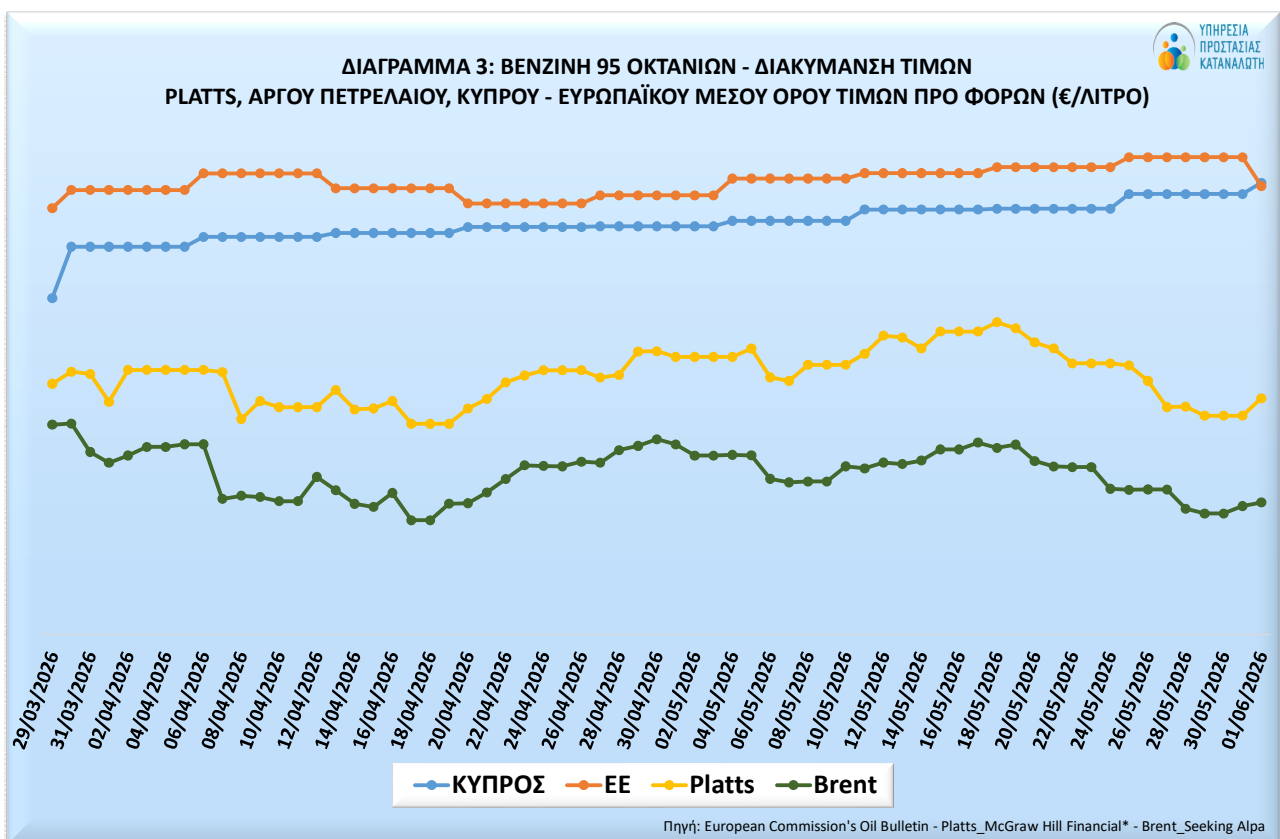
ταχ. διεύθυνση: 1421 Λευκωσία, Κύπρος | e-mail: ccps@meci.gov.cy | website: www.consumer.gov.cy

/ConsumerGovCy @ConsumerGovCy Γραμμή Καταναλωτή: 1429

BENZINΗ 95 ΟΚΤΑΝΙΩΝ

ΔΙΑΚΥΜΑΝΣΗ ΤΙΜΩΝ PLATTS, ΑΡΓΟΥ ΠΕΤΡΕΛΑΙΟΥ (BRENT), ΜΕΣΟΥ ΟΡΟΥ ΤΙΜΩΝ ΚΥΠΡΟΥ ΚΑΙ ΜΕΣΟΥ ΟΡΟΥ ΤΙΜΩΝ ΕΕ ΓΙΑ ΤΗ ΒΕΝΖΙΝΗ 95 ΟΚΤΑΝΙΩΝ (ΠΡΟ ΦΟΡΩΝ)

Οι διακυμάνσεις των διεθνών τιμών Platts, οι οποίες καθορίζουν τις τιμές εμπορίας των κύριων διυλισμένων προϊόντων ευρείας κατανάλωσης, για την αμόλυβδη βενζίνη 95 οκτανίων, σε ευρώ ανά λίτρο, σε συνάρτηση με το μέσο όρο των λιανικών τιμών της Κύπρου/ Ευρωπαϊκής Ένωσης (ΕΕ) προ φόρων και του Αργού Πετρελαίου (Brent) σε ευρώ ανά λίτρο, παρουσιάζονται στο πιο κάτω διάγραμμα. Διευκρινίζεται ότι τόσο οι λιανικές τιμές Κύπρου, όσο και αυτές που ισχύουν στην Ευρωπαϊκή Ένωση (ΕΕ), καθορίζονται σε εβδομαδιαία βάση, σε αντίθεση με τις τιμές Platts/ Αργού Πετρελαίου (Brent) που καθορίζονται ημερησίως κατά τις εργάσιμες ημέρες της εβδομάδας.

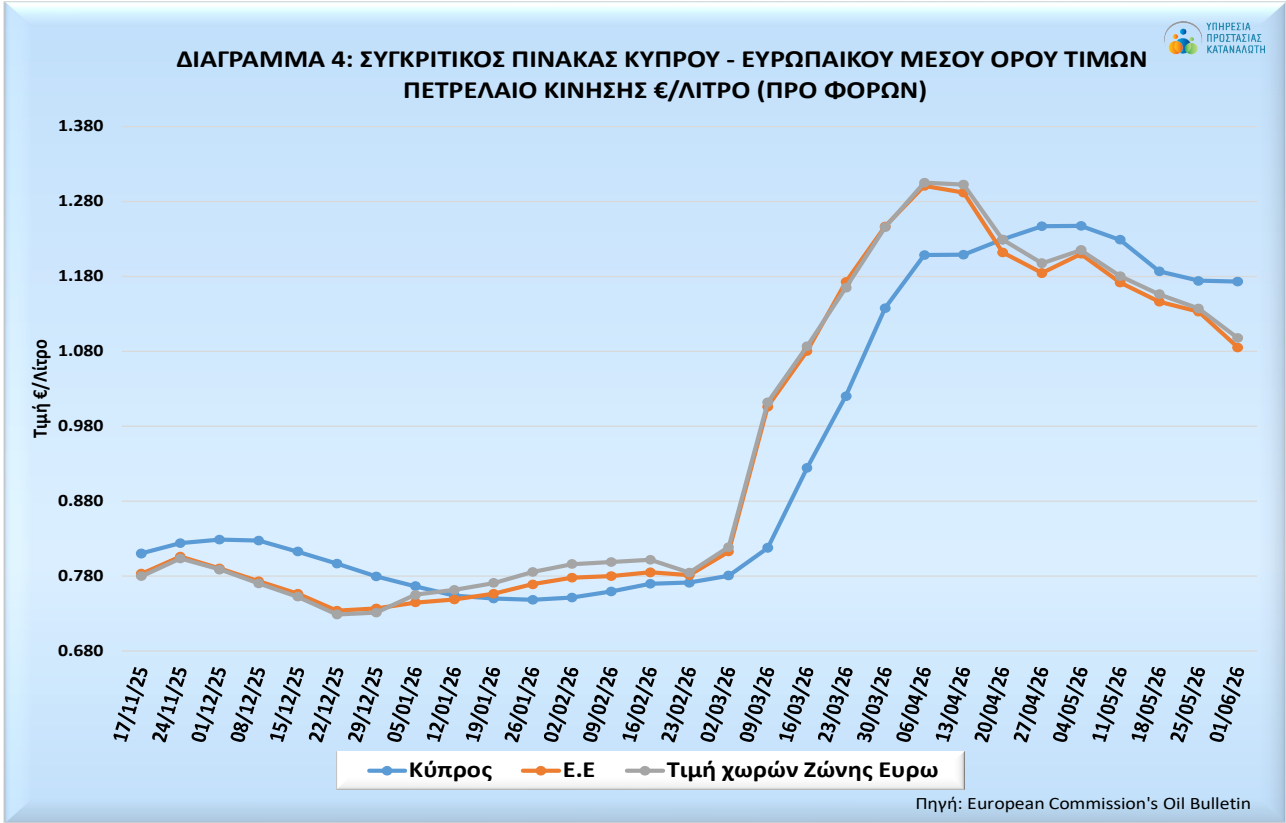


ΠΕΤΡΕΛΑΙΟ ΚΙΝΗΣΗΣ

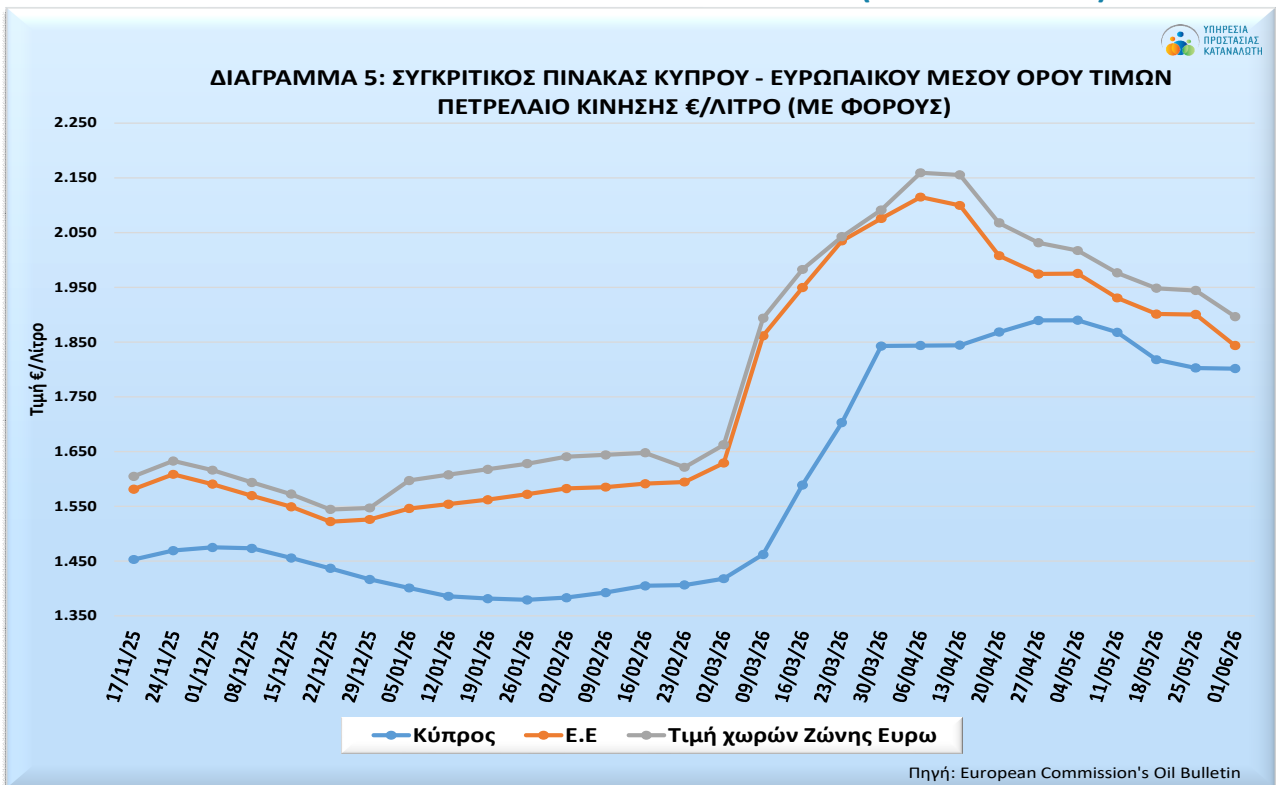
ΣΥΓΚΡΙΣΗ ΜΕΣΟΥ ΟΡΟΥ ΤΙΜΩΝ ΚΥΠΡΟΥ ΚΑΙ ΕΥΡΩΠΑΙΚΗΣ ΕΝΩΣΗΣ (ΕΕ)

Στα πιο κάτω διαγράμματα παρουσιάζεται η διακύμανση της λιανικής τιμής πώλησης προ και μετά φόρων του πετρελαίου κίνησης στην Κύπρο, σε σύγκριση με την αντίστοιχη διακύμανση του μέσου όρου των τιμών στα κράτη μέλη της Ευρωπαϊκής Ένωσης (ΕΕ) και στις χώρες της Ευρωζώνης.

ΔΙΑΚΥΜΑΝΣΗ ΤΙΜΗΣ ΠΕΤΡΕΛΑΙΟΥ ΚΙΝΗΣΗΣ (ΠΡΟ ΦΟΡΩΝ)



ΔΙΑΚΥΜΑΝΣΗ ΤΙΜΗΣ ΠΕΤΡΕΛΑΙΟΥ ΚΙΝΗΣΗΣ (ΜΕΤΑ ΦΟΡΩΝ)



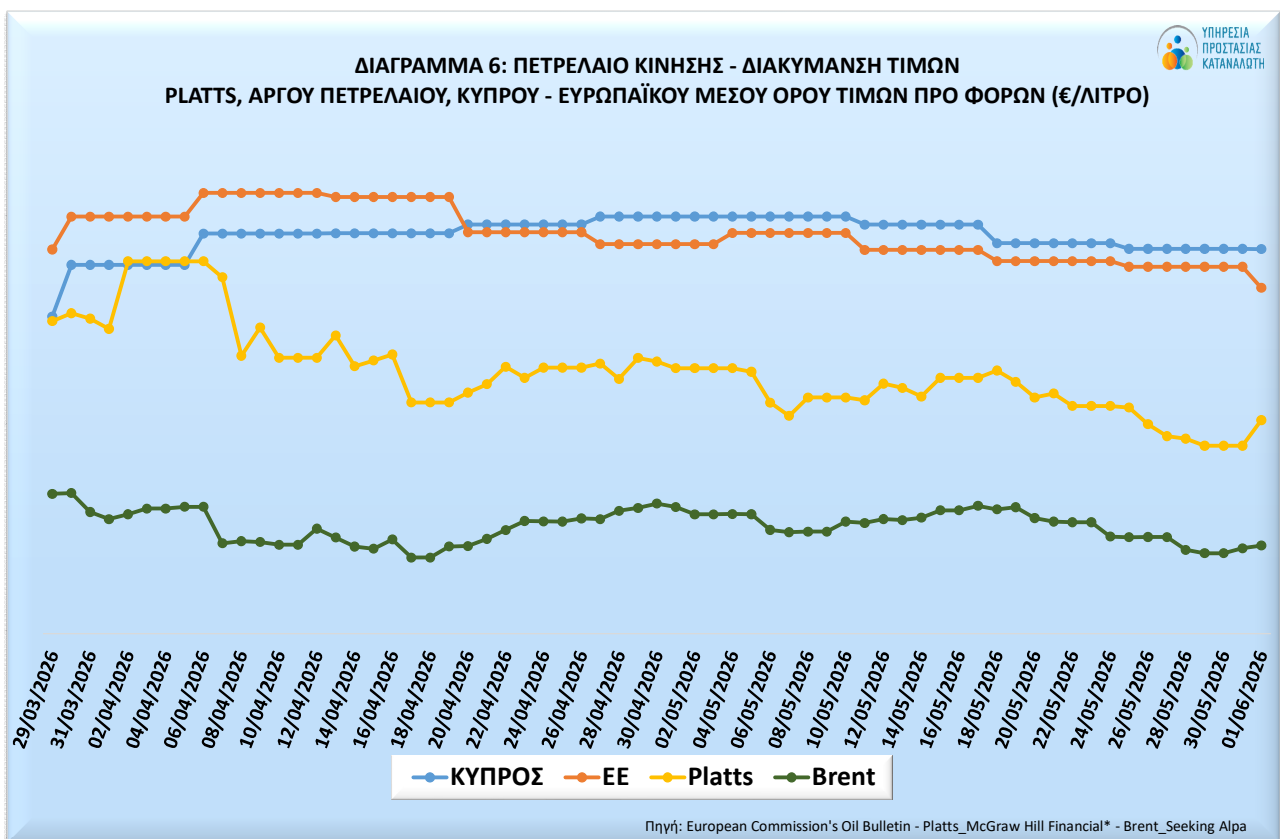
ΥΠΗΡΕΣΙΑ ΠΡΟΣΤΑΣΙΑΣ ΚΑΤΑΝΑΛΩΤΗ

ταχ. διεύθυνση: 1421 Λευκωσία, Κύπρος | e-mail: ccps@meci.gov.cy | website: www.consumer.gov.cy

/ConsumerGovCy @ConsumerGovCy Γραμμή Καταναλωτή: 1429

ΔΙΑΚΥΜΑΝΣΗ ΤΙΜΩΝ PLATTS, ΑΡΓΟΥ ΠΕΤΡΕΛΑΙΟΥ (BRENT), ΜΕΣΟΥ ΟΡΟΥ ΤΙΜΩΝ ΚΥΠΡΟΥ ΚΑΙ ΜΕΣΟΥ ΟΡΟΥ ΤΙΜΩΝ ΕΕ ΓΙΑ ΤΟ ΠΕΤΡΕΛΑΙΟ ΚΙΝΗΣΗΣ (ΠΡΟ ΦΟΡΩΝ)

Οι διακυμάνσεις των διεθνών τιμών Platts, οι οποίες καθορίζουν τις τιμές εμπορίας των κύριων διυλισμένων προϊόντων ευρείας κατανάλωσης, για το πετρέλαιο κίνησης, σε ευρώ ανά λίτρο, σε συνάρτηση με το μέσο όρο των λιανικών τιμών της Κύπρου/ Ευρωπαϊκής Ένωσης (ΕΕ) προ φόρων και του Αργού Πετρελαίου (Brent), σε ευρώ ανά λίτρο, παρουσιάζονται στο πιο κάτω διάγραμμα. Διευκρινίζεται ότι τόσο οι λιανικές τιμές Κύπρου, όσο και αυτές που ισχύουν στην Ευρωπαϊκή Ένωση (ΕΕ), καθορίζονται σε εβδομαδιαία βάση, σε αντίθεση με τις τιμές Platts/ Αργού Πετρελαίου (Brent) που καθορίζονται ημερησίως κατά τις εργάσιμες ημέρες της εβδομάδας.



ΣΥΓΚΡΙΤΙΚΑ ΣΤΟΙΧΕΙΑ ΚΥΠΡΟΥ – ΕΥΡΩΠΗΣ ΓΙΑ ΤΟ ΕΤΟΣ 2026 (ΠΡΟ ΦΟΡΩΝ)

Στον πιο κάτω πίνακα και σύμφωνα με την ανάλυση των διαθέσιμων στοιχείων της Ευρωπαϊκής Επιτροπής, η μέση λιανική τιμή πώλησης στην Κύπρο (προ φόρων) της βενζίνης 95 οκτανίων και του πετρελαίου κίνησης για το έτος 2026, ανήλθε στα €0.798 και €0.984 ανά λίτρο, αντίστοιχα. Συγκριτικά με τα κράτη μέλη και τον ευρωπαϊκό μέσο όρο τιμών για το 2026, η Κύπρος κατατάσσεται ως η 13^η φθηνότερη για την βενζίνη 95 οκτανίων και ως η 15^η φθηνότερη για το πετρέλαιο κίνησης.

A95	🇮🇵	Τιμή €/Λ	Κατάταξη	ΠΚ	🇮🇵	Τιμή €/Λ	Κατάταξη
Malta		0.586	1	Malta		0.553	1
Slovenia		0.688	2	Slovenia		0.837	2
Slovakia		0.735	3	Slovakia		0.884	3
Estonia		0.750	4	Hungary		0.895	4
Czechia		0.756	5	Bulgaria		0.900	5
Bulgaria		0.764	6	Romania		0.913	6
Austria		0.773	7	Czechia		0.941	7
Romania		0.773	8	Latvia		0.953	8
Latvia		0.776	9	Austria		0.963	9
Lithuania		0.776	10	Italy		0.967	10
Croatia		0.782	11	Croatia		0.969	11
Belgium		0.797	12	Estonia		0.972	12
Cyprus		0.798	13	Lithuania		0.979	13
Ireland		0.804	14	Portugal		0.980	14
Luxembourg		0.810	15	Cyprus		0.984	15
Hungary		0.818	16	Belgium		0.984	16
Italy		0.827	17	Ireland		0.989	17
Greece		0.828	18	Luxembourg		0.989	18
Sweden		0.835	19	Greece		0.997	19
Finland		0.843	20	Poland		0.999	20
Poland		0.844	21	EU		1.009	21
Portugal		0.852	22	France		1.010	22
EU		0.856	23	Spain		1.045	23
France		0.890	24	Germany		1.047	24
Germany		0.891	25	Denmark		1.083	25
Spain		0.901	26	Sweden		1.087	26
Netherlands		0.973	27	Finland		1.156	27
Denmark		0.994	28	Netherlands		1.205	28

ΣΥΓΚΡΙΤΙΚΑ ΣΤΟΙΧΕΙΑ ΚΥΠΡΟΥ – ΕΥΡΩΠΗΣ ΓΙΑ ΤΟ ΕΤΟΣ 2026 (ΜΕ ΦΟΡΟΥΣ)

Στον πιο κάτω πίνακα και σύμφωνα με την ανάλυση των διαθέσιμων στοιχείων της Ευρωπαϊκής Επιτροπής, η μέση λιανική τιμή πώλησης στην Κύπρο (με φόρους) της βενζίνης 95 οκτανίων και του πετρελαίου κίνησης για το έτος 2026, ανήλθε στα €1.439 και €1.626 ανά λίτρο, αντίστοιχα. Συγκριτικά με τα κράτη μέλη και τον ευρωπαϊκό μέσο όρο τιμών για το 2026, η Κύπρος κατατάσσεται ως η 3^η φθηνότερη για την βενζίνη 95 οκτανίων και ως η 9^η φθηνότερη για το πετρέλαιο κίνησης.

A95	🇮🇵	Τιμή €/Λ	Κατάταξη	ΠΚ	🇮🇵	Τιμή €/Λ	Κατάταξη
Malta		1.340	1	Malta		1.210	1
Bulgaria		1.356	2	Bulgaria		1.482	2
Cyprus		1.439	3	Slovakia		1.589	3
Poland		1.445	4	Slovenia		1.590	4
Slovenia		1.517	5	Poland		1.590	5
Spain		1.525	6	Czechia		1.598	6
Hungary		1.552	7	Spain		1.613	7
Czechia		1.554	8	Hungary		1.616	8
Croatia		1.573	9	Cyprus		1.626	9
Sweden		1.578	10	Estonia		1.669	10
Slovakia		1.585	11	Croatia		1.673	11
Luxembourg		1.614	12	Luxembourg		1.701	12
Estonia		1.615	13	Romania		1.742	13
Lithuania		1.626	14	Greece		1.762	14
Austria		1.652	15	Latvia		1.771	15
Romania		1.655	16	Austria		1.797	16
Latvia		1.687	17	Sweden		1.810	17
Belgium		1.696	18	EU		1.813	18
Italy		1.750	19	Portugal		1.817	19
EU		1.761	20	Lithuania		1.842	20
Ireland		1.802	21	Italy		1.889	21
Portugal		1.824	22	Ireland		1.894	22
France		1.897	23	Belgium		1.926	23
Greece		1.914	24	France		1.941	24
Finland		1.963	25	Germany		1.955	25
Germany		1.972	26	Denmark		2.059	26
Denmark		2.131	27	Finland		2.090	27
Netherlands		2.204	28	Netherlands		2.133	28

ΔΙΑΜΟΡΦΩΣΗ ΜΕΣΩΝ ΛΙΑΝΙΚΩΝ ΤΙΜΩΝ ΣΤΗΝ ΚΥΠΡΟ ΓΙΑ ΤΟ ΕΤΟΣ 2026 (ΜΕ ΦΟΡΟΥΣ)

Στον πιο κάτω πίνακα και σύμφωνα με την ανάλυση των διαθέσιμων στοιχείων της Ευρωπαϊκής Επιτροπής, η μέση λιανική τιμή πώλησης στην Κύπρο της βενζίνης 95 οκτανίων για το έτος 2026 ανήλθε στα **€1.439 ανά λίτρο**, ενώ τον Ιούνιο του 2026 ανήλθε στα **€1.611 ανά λίτρο**. Σε σχέση με τον προηγούμενο μήνα Μάιο του 2026 (**€1.565 ανά λίτρο**) η τιμή παρουσίασε αύξηση **4.6 σεντ ανά λίτρο ή 2.94%**.

Όσον αφορά το πετρέλαιο κίνησης η μέση λιανική τιμή πώλησης στην Κύπρο για το έτος 2026 ανήλθε στα **€1.626 ανά λίτρο**, ενώ τον Ιούνιο του 2026 ανήλθε στα **€1.802 ανά λίτρο**. Σε σχέση με τον προηγούμενο μήνα Μάιο του 2026 (**€1.845 ανά λίτρο**), η τιμή παρουσίασε μείωση **4.3 σεντ ανά λίτρο ή 2.32%**.

	Α95 €/λ Μεταβολή		ΓΚ €/λ Μεταβολή	
[-] Cyprus				
[-] 2026	1.439		1.626	
[+] Jan	1.323		1.387	
[+] Feb	1.312	-0.010	1.397	0.010
[+] Mar	1.431	0.119	1.603	0.207
[+] Apr	1.524	0.093	1.862	0.259
[+] May	1.565	0.041	1.845	-0.017
[-] Jun	1.611	0.046	1.802	-0.043
01/06/26	1.611		1.802	

* Δήλωση αποποίησης ευθύνης

Η εταιρεία Platts, οι θυγατρικές της και οι δικαιούχοί της δεν θα υπόκεινται σε οποιοδήποτε αποζημιώσεις ή ευθύνη για οποιαδήποτε λάθη ή παραλείψεις ή καθυστερήσεις στην παρουσίαση των δεδομένων Platts. Επιπλέον, η εταιρεία Platts, οι θυγατρικές της και οι δικαιούχοί της δεν προβαίνουν σε παραστάσεις ή εγγυήσεις σχετικά με τα δεδομένα Platts ή με τα συμπεράσματα που μπορεί να εξαχθούν από αυτά.

Το Υπουργείο Ενέργειας, Εμπορίου και Βιομηχανίας (το Υπουργείο) ετοιμάζει το δελτίο αυτό με στόχο την ενίσχυση της διαφάνειας στις τιμές των καυσίμων και καταβάλλει κάθε δυνατή προσπάθεια ώστε οι παρεχόμενες πληροφορίες να είναι αντικειμενικά ορθές. Το Υπουργείο δεν αποδέχεται οποιαδήποτε ευθύνη σε σχέση με τις πληροφορίες που παρουσιάζονται στο δελτίο.